



# **REPORT PUNTUALITÀ ED AFFIDABILITÀ DEL SERVIZIO BUS EXTRAURBANI**

**OTTOBRE  
2018**







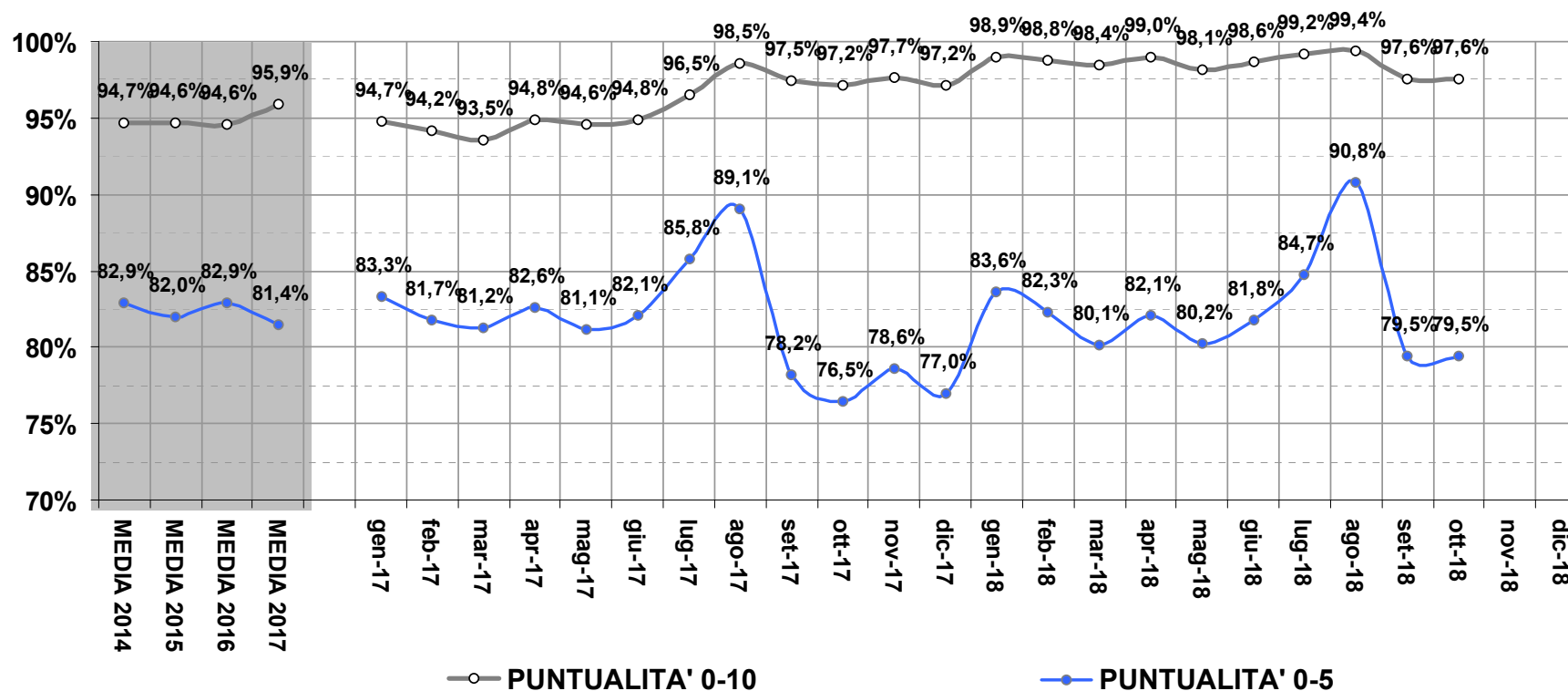






## GRAFICO PUNTUALITÀ - TUTTE LE LINEE

### PUNTUALITÀ | tutte le linee







**LINEA 268**



## DATI PER LINEA

### Torino - Caselle Aeroporto



#### GRAFICO PUNTUALITÀ

percentuale corse con un ritardo in arrivo inferiore a 5 minuti sul totale corse effettuate  
percentuale corse con un ritardo in arrivo inferiore a 10 minuti sul totale corse effettuate



#### TABELLA RITARDI MEDI PER CORSA

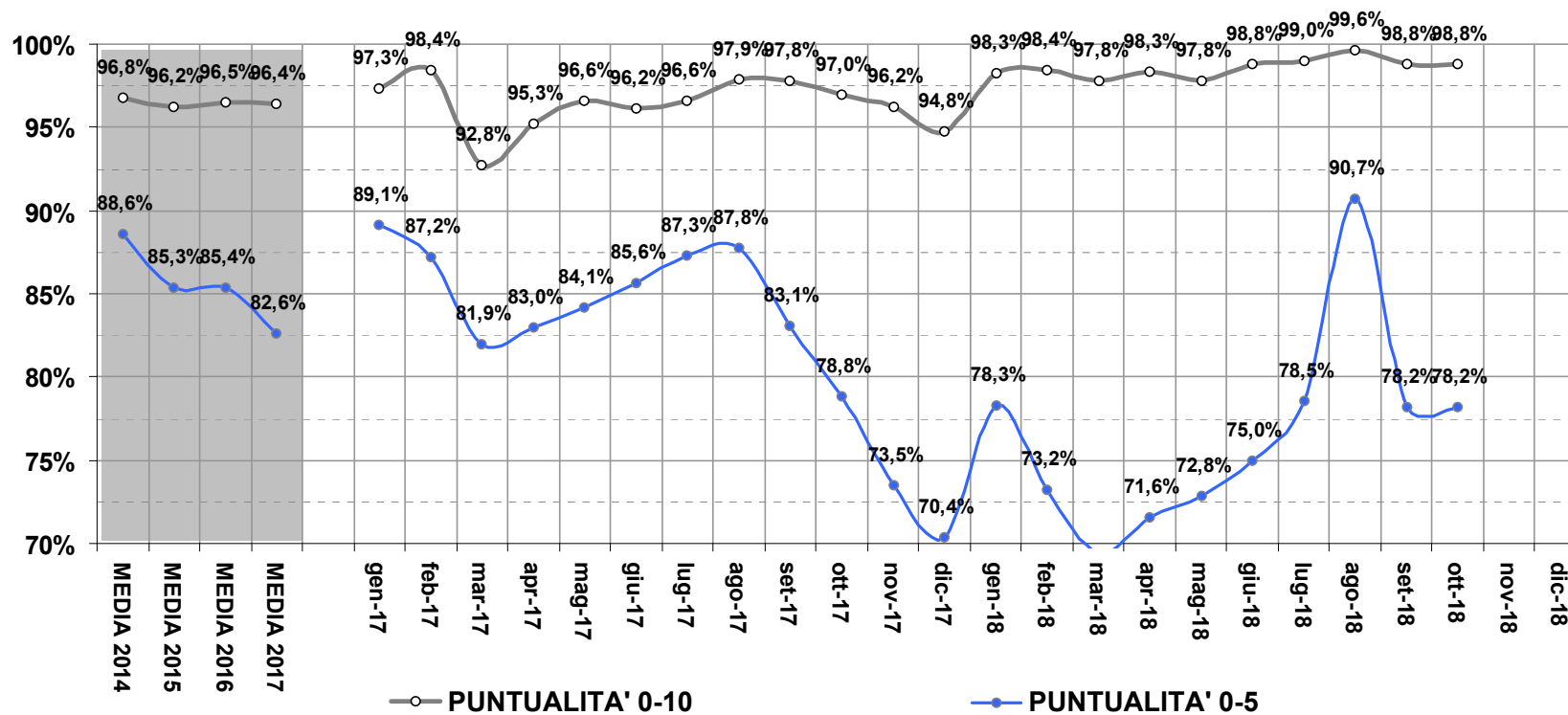
corse effettuate - ritardo medio in arrivo a destinazione - ritardo medio in partenza



#### TABELLA ELENCO SINGOLE CORSE RITARDI PEGGIORI

singole corse effettuate  
ritardo in arrivo a destinazione

## PUNTUALITÀ | 268 Torino - Caselle Areoporto





**LINEA 267**



## DATI PER LINEA

### Torino-Vinovo-Piobesi-Carignano



#### GRAFICO PUNTUALITÀ

percentuale corse con un ritardo in arrivo inferiore a 5 minuti sul totale corse effettuate  
percentuale corse con un ritardo in arrivo inferiore a 10 minuti sul totale corse effettuate



#### TABELLA RITARDI MEDI PER CORSA

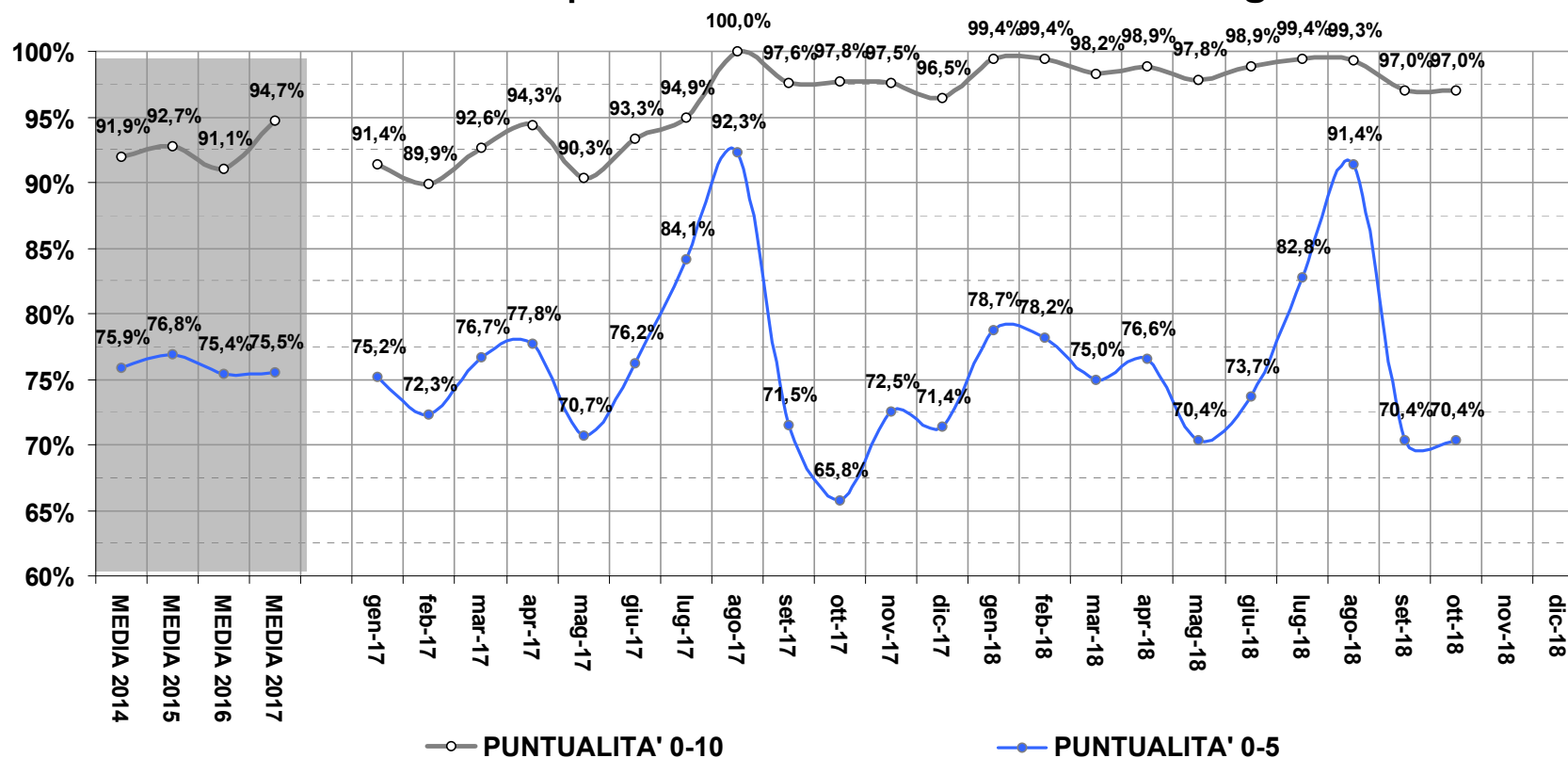
corse effettuate - ritardo medio in arrivo a destinazione - ritardo medio in partenza



#### TABELLA ELENCO SINGOLE CORSE RITARDI PEGGIORI

singole corse effettuate  
ritardo in arrivo a destinazione

## PUNTUALITÀ | 267 Torino-Vinovo-Piobesi-Carignano





**LINEA 259**



## **DATI PER LINEA**

### **Torino-La Loggia-Carignano-Carmagnola**



#### **GRAFICO PUNTUALITÀ**

percentuale corse con un ritardo in arrivo inferiore a 5 minuti sul totale corse effettuate  
percentuale corse con un ritardo in arrivo inferiore a 10 minuti sul totale corse effettuate



#### **TABELLA RITARDI MEDI PER CORSA**

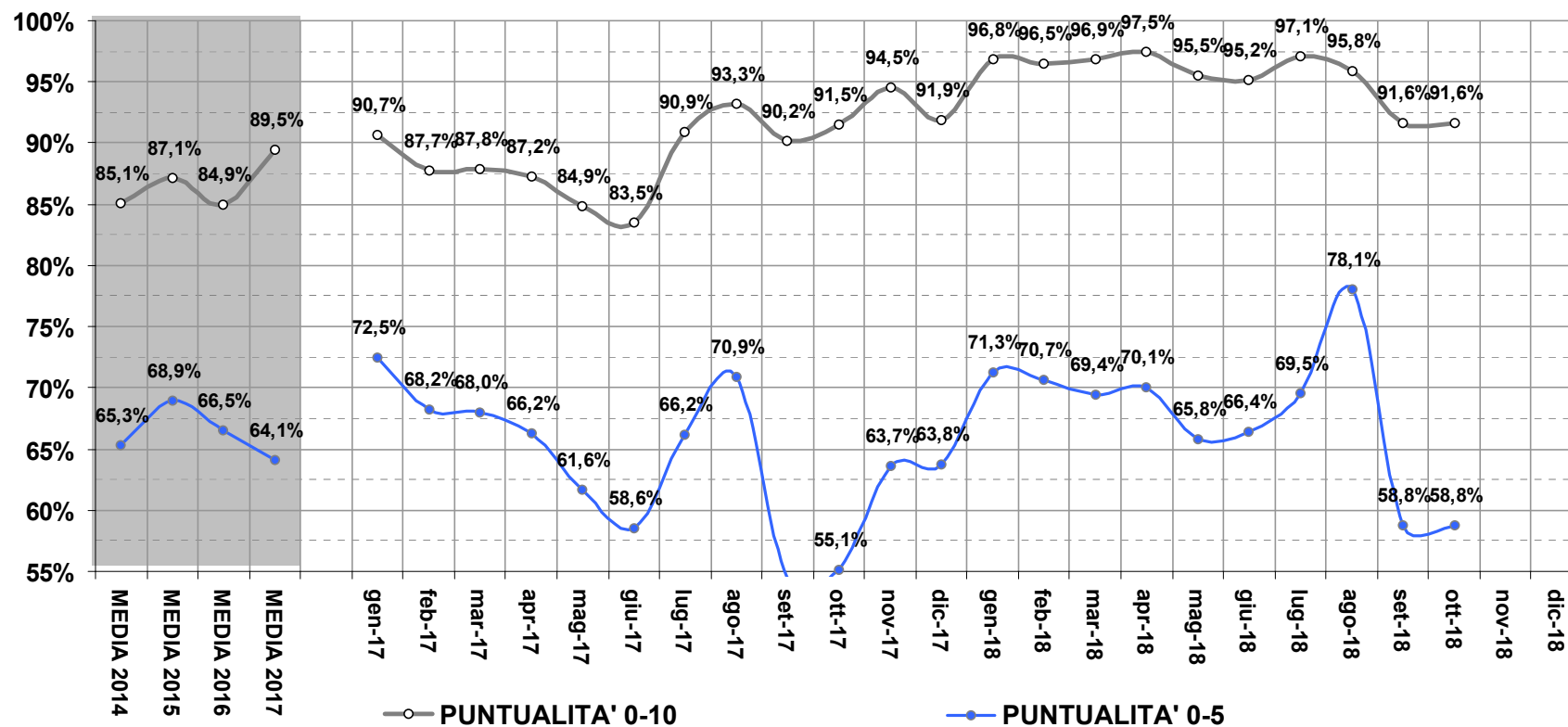
corse effettuate - ritardo medio in arrivo a destinazione - ritardo medio in partenza



#### **TABELLA ELENCO SINGOLE CORSE RITARDI PEGGIORI**

singole corse effettuate  
ritardo in arrivo a destinazione

## PUNTUALITÀ | 259 Torino-La Loggia-Carignano-Carmagnola





**LINEA 165**



## DATI PER LINEA

**Torino–Ciriè**



### **GRAFICO PUNTUALITÀ**

percentuale corse con un ritardo in arrivo inferiore a 5 minuti sul totale corse effettuate  
percentuale corse con un ritardo in arrivo inferiore a 10 minuti sul totale corse effettuate



### **TABELLA RITARDI MEDI PER CORSA**

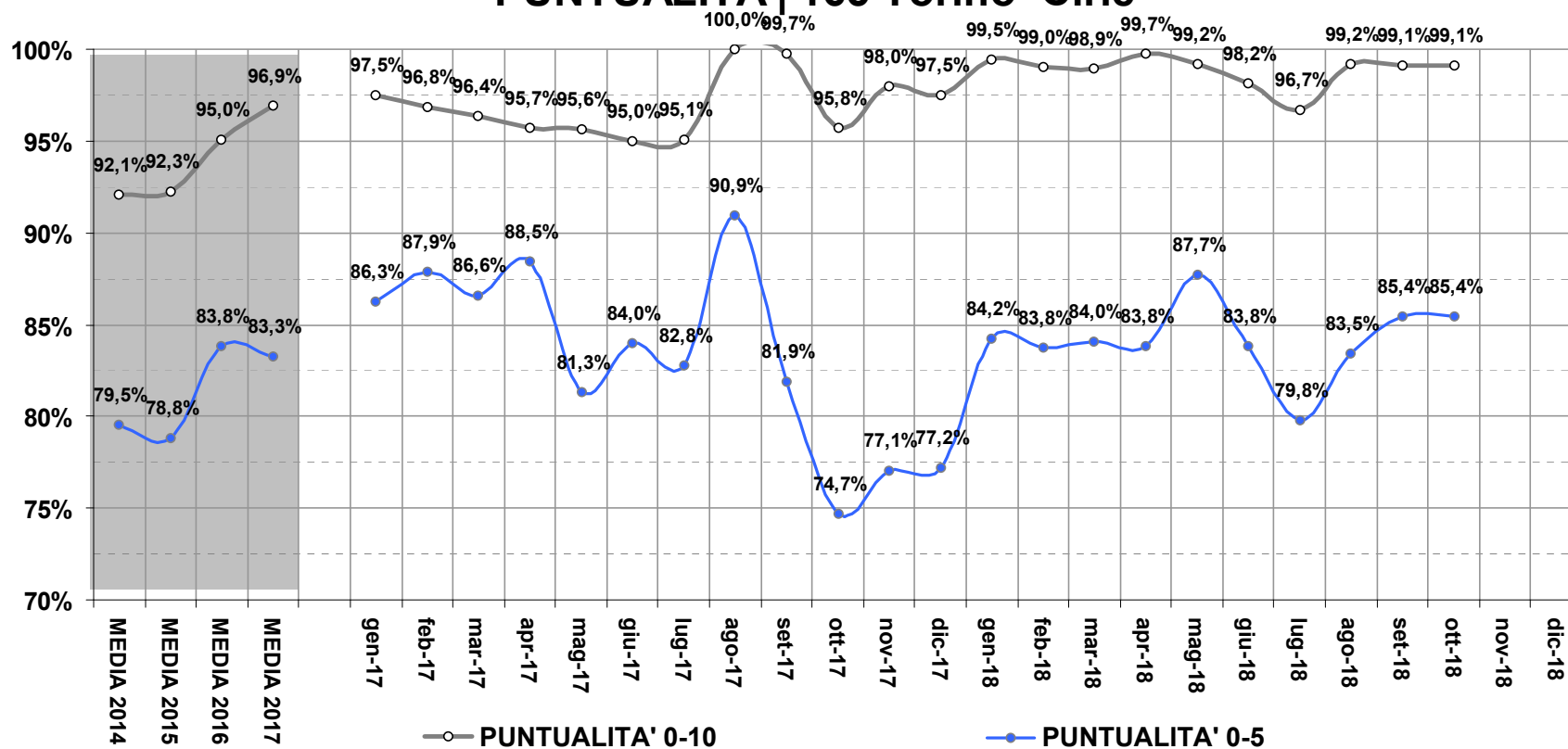
corse effettuate - ritardo medio in arrivo a destinazione - ritardo medio in partenza



### **TABELLA ELENCO SINGOLE CORSE RITARDI PEGGIORI**

singole corse effettuate  
ritardo in arrivo a destinazione

### PUNTUALITÀ | 165 Torino-Ciriè







**LINEA 246**



## DATI PER LINEA

**Fiano - La Cassa - Givoletto - Pianezza - Collegno**



### **GRAFICO PUNTUALITÀ**

percentuale corse con un ritardo in arrivo inferiore a 5 minuti sul totale corse effettuate  
percentuale corse con un ritardo in arrivo inferiore a 10 minuti sul totale corse effettuate



### **TABELLA RITARDI MEDI PER CORSA**

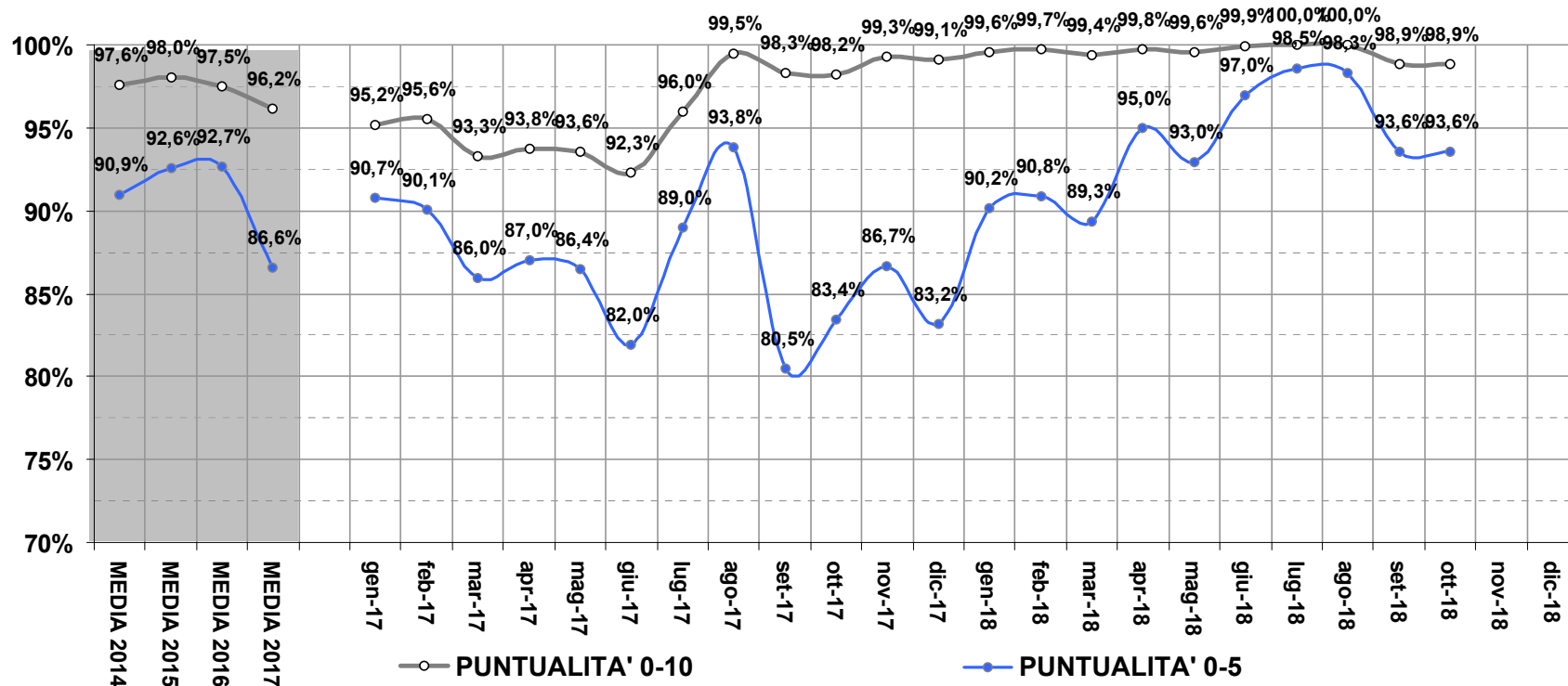
corse effettuate - ritardo medio in arrivo a destinazione - ritardo medio in partenza



### **TABELLA ELENCO SINGOLE CORSE RITARDI PEGGIORI**

singole corse effettuate  
ritardo in arrivo a destinazione

## PUNTUALITÀ | 246 Fiano-La Cassa-Givoletto-Pianezza-Collegno





**LINEA 432**



## DATI PER LINEA

### Alpignano-Rivoli-Rivalta-Orbassano-Volvera



#### GRAFICO PUNTUALITÀ

percentuale corse con un ritardo in arrivo inferiore a 5 minuti sul totale corse effettuate  
percentuale corse con un ritardo in arrivo inferiore a 10 minuti sul totale corse effettuate



#### TABELLA RITARDI MEDI PER CORSA

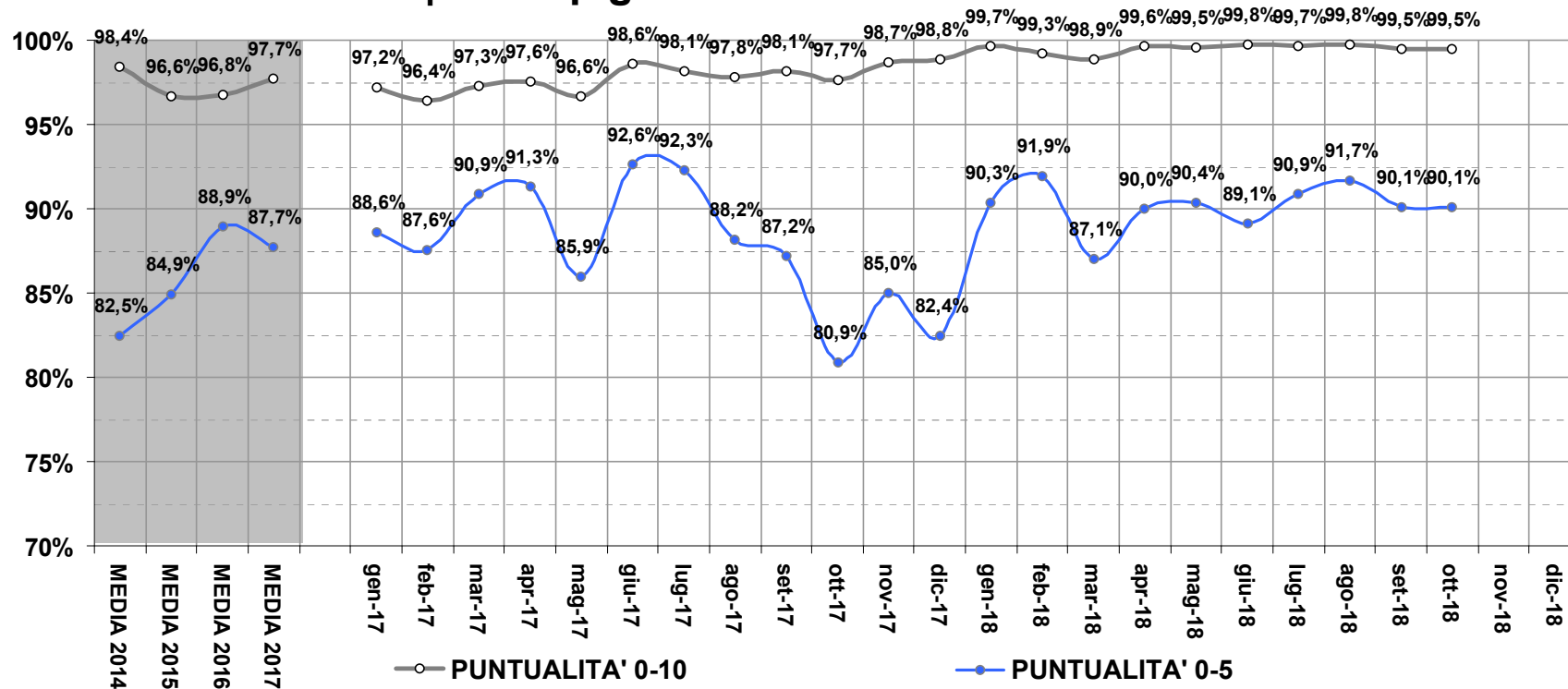
corse effettuate - ritardo medio in arrivo a destinazione - ritardo medio in partenza



#### TABELLA ELENCO SINGOLE CORSE RITARDI PEGGIORI

singole corse effettuate  
ritardo in arrivo a destinazione

## PUNTUALITÀ | 432 Alpignano-Rivoli-Rivalta-Orbassano-Volvera





**LINEA 179**



## **DATI PER LINEA**

**Torino–S. Luca–Eremo–Pecetto–Chieri**



### **GRAFICO PUNTUALITÀ**

percentuale corse con un ritardo in arrivo inferiore a 5 minuti sul totale corse effettuate  
percentuale corse con un ritardo in arrivo inferiore a 10 minuti sul totale corse effettuate



### **TABELLA RITARDI MEDI PER CORSA**

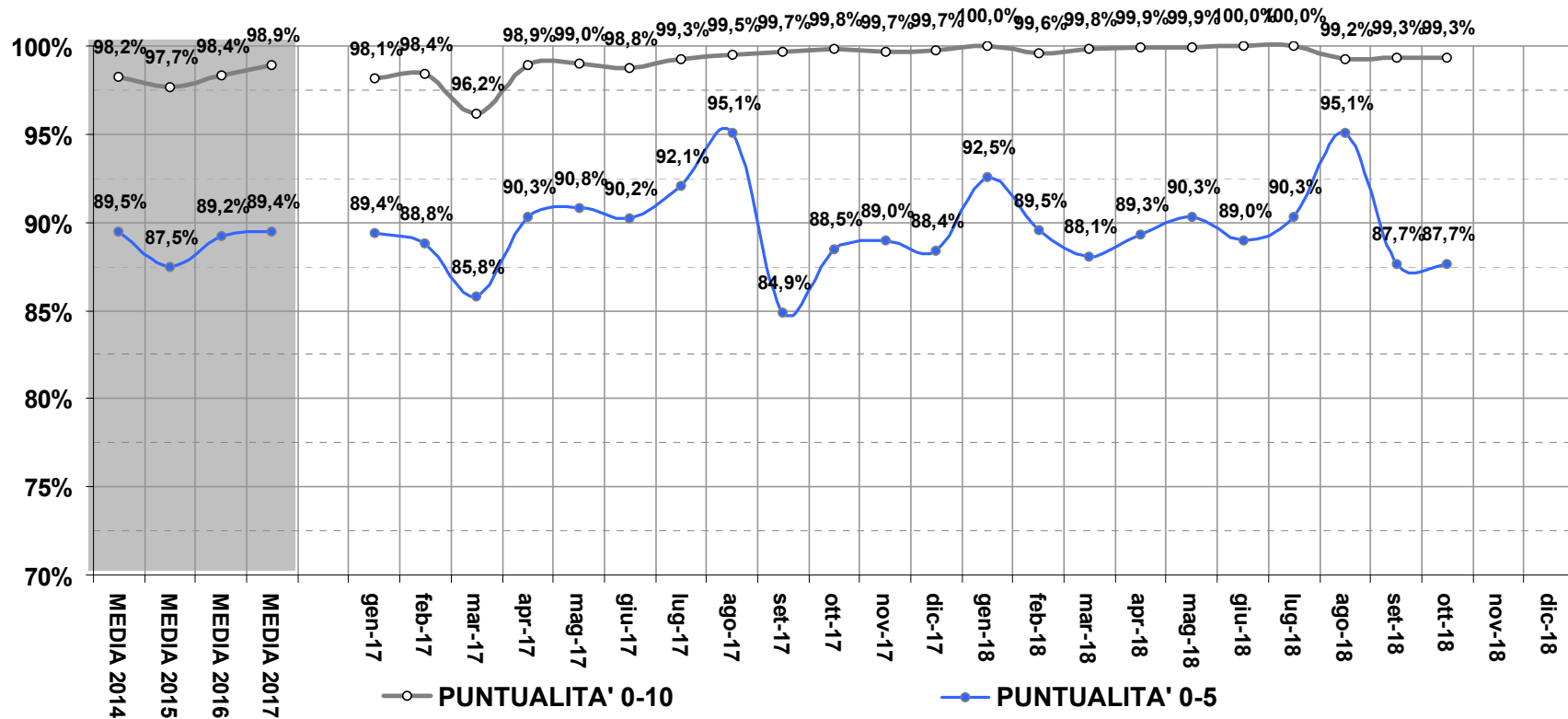
corse effettuate - ritardo medio in arrivo a destinazione - ritardo medio in partenza



### **TABELLA ELENCO SINGOLE CORSE RITARDI PEGGIORI**

singole corse effettuate  
ritardo in arrivo a destinazione

## PUNTUALITÀ | 179 Torino–S. Luca–Eremo–Pecetto–Chieri





**LINEA 226**



## DATI PER LINEA

### Varisella-Cafasse-Torino



#### GRAFICO PUNTUALITÀ

percentuale corse con un ritardo in arrivo inferiore a 5 minuti sul totale corse effettuate  
percentuale corse con un ritardo in arrivo inferiore a 10 minuti sul totale corse effettuate



#### TABELLA RITARDI MEDI PER CORSA

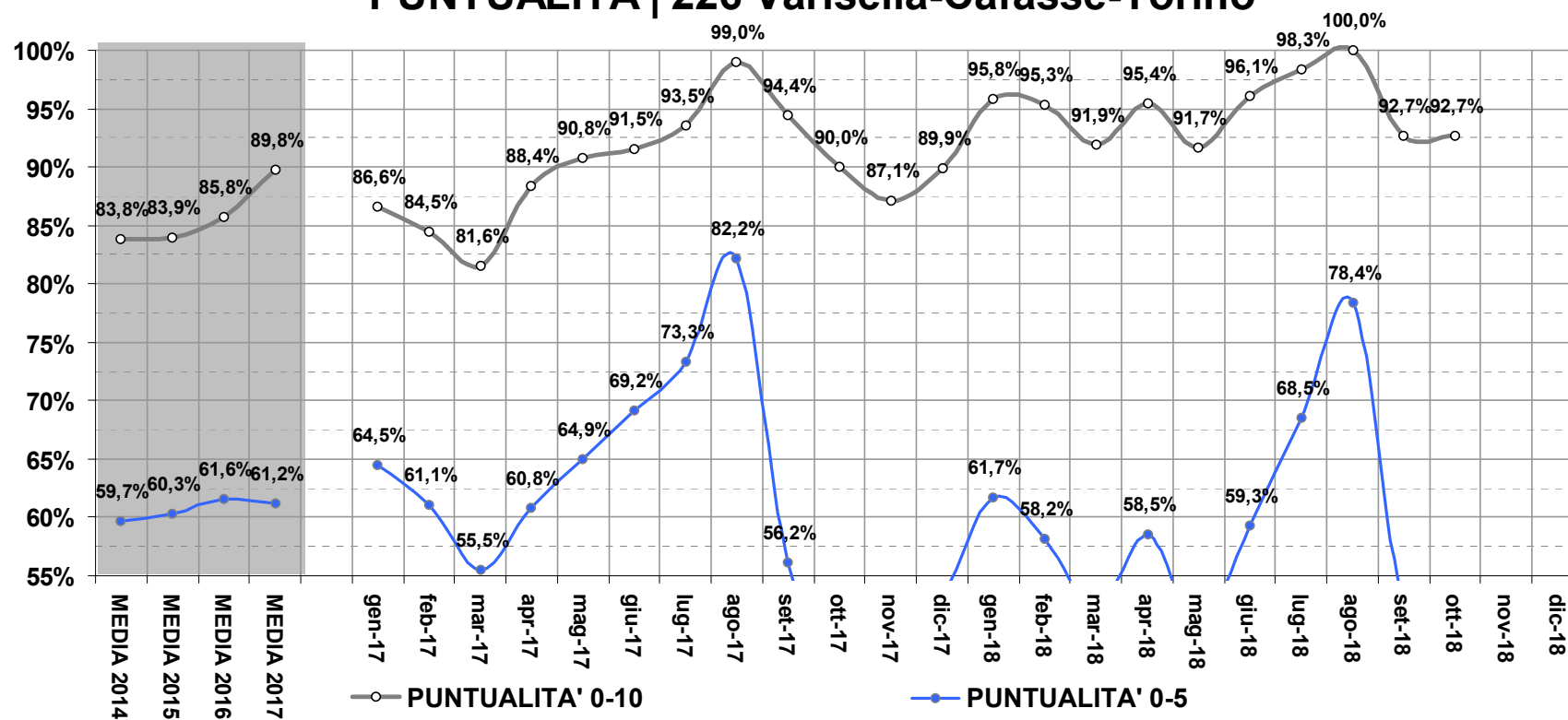
corse effettuate - ritardo medio in arrivo a destinazione - ritardo medio in partenza



#### TABELLA ELENCO SINGOLE CORSE RITARDI PEGGIORI

singole corse effettuate  
ritardo in arrivo a destinazione

## PUNTUALITÀ | 226 Varisella-Cafasse-Torino







**LINEA 85**



## **DATI PER LINEA**

### **Torino–Fiat Rivalta–Piossasco**



#### **GRAFICO PUNTUALITÀ**

percentuale corse con un ritardo in arrivo inferiore a 5 minuti sul totale corse effettuate  
percentuale corse con un ritardo in arrivo inferiore a 10 minuti sul totale corse effettuate



#### **TABELLA RITARDI MEDI PER CORSA**

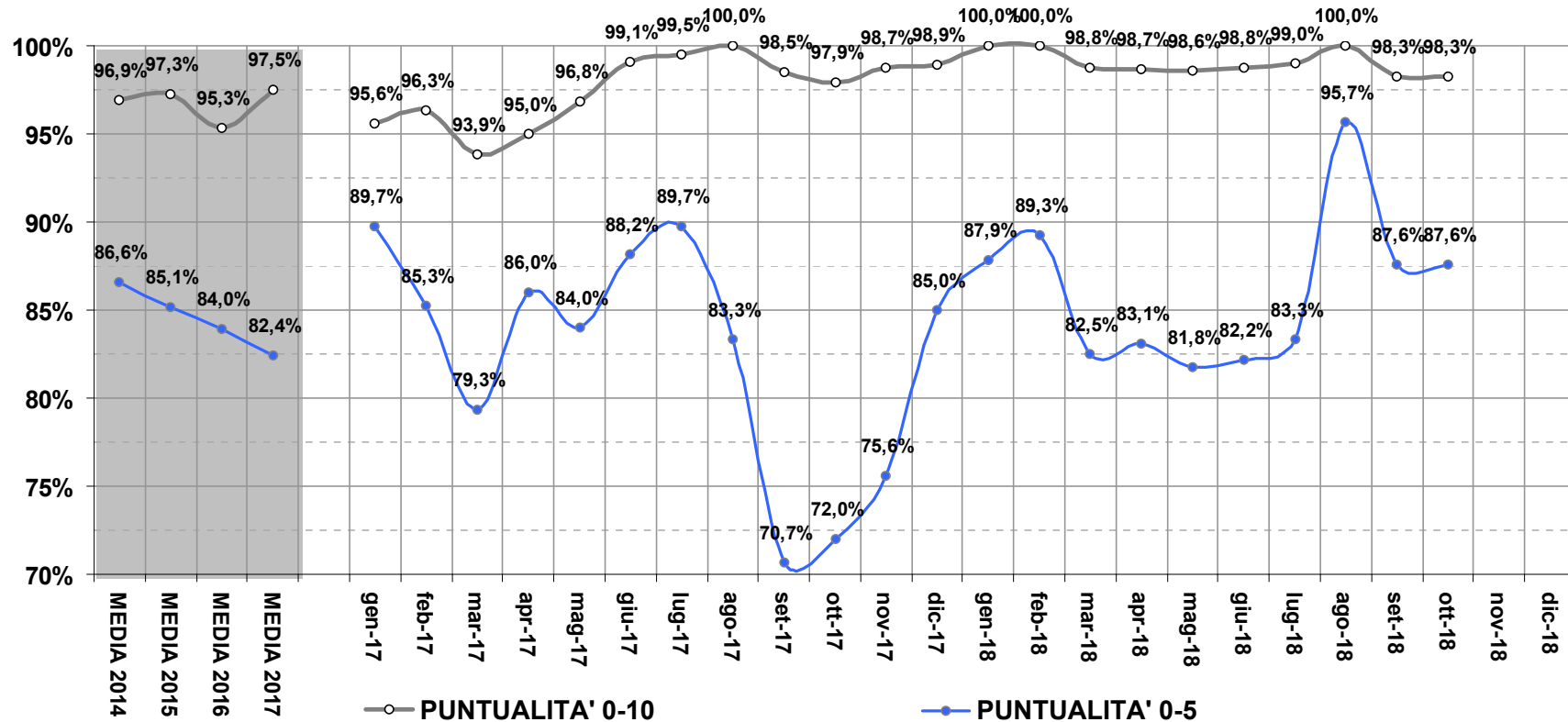
corse effettuate - ritardo medio in arrivo a destinazione - ritardo medio in partenza



#### **TABELLA ELENCO SINGOLE CORSE RITARDI PEGGIORI**

singole corse effettuate  
ritardo in arrivo a destinazione

## PUNTUALITÀ | 85 Torino–Fiat Rivalta–Piossasco





**LINEA 185**



## DATI PER LINEA

### **Chieri–Cambiano-Santena-Carignano**



#### **GRAFICO PUNTUALITÀ**

percentuale corse con un ritardo in arrivo inferiore a 5 minuti sul totale corse effettuate  
percentuale corse con un ritardo in arrivo inferiore a 10 minuti sul totale corse effettuate



#### **TABELLA RITARDI MEDI PER CORSA**

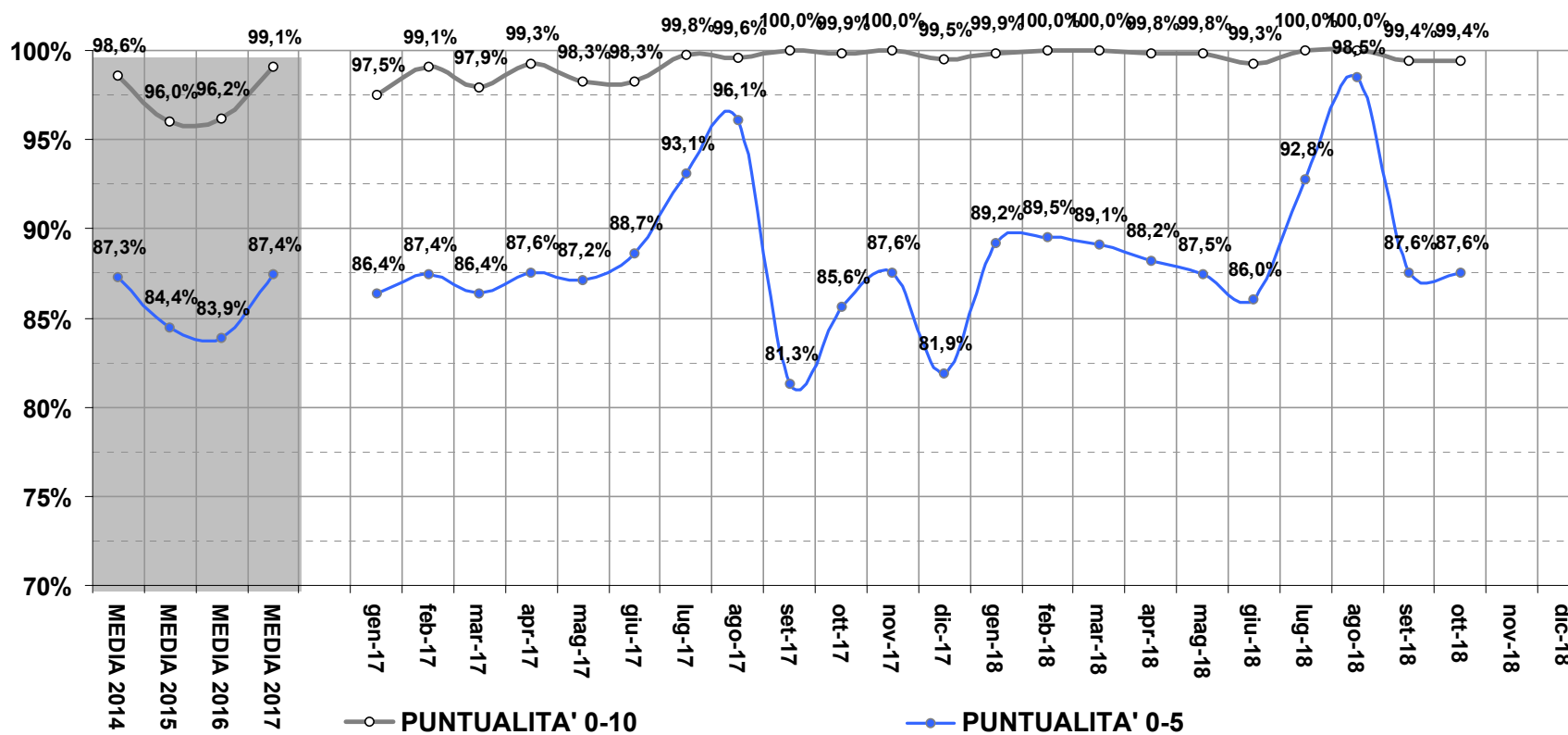
corse effettuate - ritardo medio in arrivo a destinazione - ritardo medio in partenza



#### **TABELLA ELENCO SINGOLE CORSE RITARDI PEGGIORI**

singole corse effettuate  
ritardo in arrivo a destinazione

## PUNTUALITÀ | 185 Chieri–Cambiano-Santena-Carignano





**LINEA 435**



## DATI PER LINEA

**Torino-CAAT-Orbassano sito**



### **GRAFICO PUNTUALITÀ**

percentuale corse con un ritardo in arrivo inferiore a 5 minuti sul totale corse effettuate  
percentuale corse con un ritardo in arrivo inferiore a 10 minuti sul totale corse effettuate



### **TABELLA RITARDI MEDI PER CORSA**

corse effettuate - ritardo medio in arrivo a destinazione - ritardo medio in partenza



### **TABELLA ELENCO SINGOLE CORSE RITARDI PEGGIORI**

single corse effettuate  
ritardo in arrivo a destinazione

### PUNTUALITÀ | 435 Torino-CAAT-Orbassano sito

