



# REPORT PUNTUALITÀ ED AFFIDABILITÀ DEL SERVIZIO BUS EXTRAURBANI

OTTOBRE  
2015

## **PREMESSA**

I dati riportati nel presente documento sono frutto di un'elaborazione AMP sui dati della banca dati OTX relativi ai Bus del bacino dell'Area Metropolitana Torinese, la descrizione del Sistema OTX è presente sul sito dell'Agenzia [www.mtm.torino.it](http://www.mtm.torino.it) sezione monitoraggio.

**ATTENZIONE: I dati non prevedono l'utilizzo di nessuno standard di esclusione (quindi vengono registrati anche i ritardi dovuti a eventi eccezionali, scioperi o lavori).**

## **GLOSSARIO**

**PERIODICITA'**: periodo di effettuazione della corsa

**RITARDO ARRIVO**: minuti di ritardo (espressi in minuti e decimi di minuto) del bus in arrivo a destino.

**RITARDO PARTENZA**: minuti di ritardo (espressi in minuti e decimi di minuto) del bus in partenza dall'origine del servizio.

**PUNTUALITA' 0-X**: percentuale di corse con un ritardo o anticipo in arrivo inferiore a X minuti sul totale delle corse effettuate

## **GUIDA ALLA LETTURA**

Dalla pagina 5 alla pagina 9 sono inseriti i dati di sistema

Dalla pagina 10 sono inseriti i dati per linea

**i** AREA METROPOLITANA

LINEE MONITORATE

Il servizio extraurbano è composto da 30 linee

**N. Linea**    **Descrizione Percorso**

73	Moncalieri–Carmagnola
75	Trofarello–Nichelino–Fiat Rivalta
85	Torino–Fiat Rivalta–Piossasco
103	Trofarello Movicentro–Moncalieri
117	Collegno Fermi–Fiat Rivalta
165	Torino–Ciriè
166	Bosconero–S. Benigno–Torino
175	Torino–Superga–Baldissero–Chieri
176	Chieri–Riva (Stab. Embraco)
178	Chieri–Tetti Ceppi–Pino T.se
179	Torino–S. Luca–Eremo–Pecetto–Chieri
184	Poirino–Pessione–Chieri
185	Chieri–Cambiano–Santena–Carignano
198	Volvera–Orbassano–Torino
226	Varisella–Cafasse–Torino
240	Carmagnola–Candiolo–Fiat Rivalta
244	Candiolo–Vinovo–Carmagnola
246	Fiano–La Cassa–Givoletto–Pianezza–Collegno
248	Valdellatorre–Collegno Fermi
259	Torino–La Loggia–Carignano–Carmagnola
261	Carignano–La Loggia–Vinovo–Candiolo
267	Torino–Vinovo–Piobesi–Carignano
268	Torino–Caselle Aeroporto
335	Rivoli Grugliasco San Mauro
354	Carignano–Santena–Cambiano
382	Torino–Caselle
431	Piobesi–Vinovo–La Loggia–Moncalieri
432	Alpignano–Rivoli–Rivalta–Orbassano–Volvera
435	Torino–CAAT–Orbassano sito
442	Nichelino–Torino–Ferriera



L'Agenzia effettua il monitoraggio di frequentazione delle linee realizzando stime sul numero di passeggeri frequentanti ogni linea di seguito si riportano le prime 14 linee ordinate per numero di passeggeri annui trasportati

Linea	Denominazione	Anno 2011	Anno 2012	Anno 2013	Anno 2014
<b>268</b>	TORINO-CASELLE AEROPORTO	887.895	935.045	920.484	1.062.620
<b>267</b>	TORINO-VINOVO-PIOBESI-CARIGNANO	514.859	464.370	429.391	458.876
<b>259</b>	TORINO-LA LOGGIA-CARIGNANO-CARMAGNOLA	328.320	377.391	372.626	355.977
<b>165</b>	TORINO-CIRIE'	179.083	182.007	193.573	173.466
<b>246</b>	GIVOLETTO-PIANEZZA-TORINO P.TA SUSÀ	246.082	225.510	189.188	183.019
<b>432</b>	ALPIGNANO-RIVOLI-RIVALTA-ORBASSANO	327.023	351.134	189.133	358.306
<b>179</b>	TORINO-S.LUCA-EREMO-PECETTO-CHIERI	200.009	175.230	173.633	170.217
<b>226</b>	VARISELLA-CAFASSE-TORINO	156.389	142.326	152.336	147.560
<b>85</b>	TORINO-SITO RIVALTA	126.709	128.914	146.690	119.357
<b>185</b>	CHIERI-CAMBIANO-SANTENA	122.937	121.141	127.993	125.652
<b>435</b>	TORINO S.RITA-ORBASSANO SITO	83.092	115.251	125.582	81.248
<b>198</b>	VOLVERA-ORBASSANO-TORINO	106.418	111.203	101.674	135.579
<b>166</b>	BOSCONERO-S.BENIGNO-TORINO	96.337	98.263	97.584	51.029
<b>248</b>	MOLINO PUNTA-TORINO P.TA SUSÀ	111.254	116.669	87.795	85.555
<b>ALTRE LINEE</b>	TOTALE TRASPORTATI	461.438	458.396	450.711	495.433
<b>TOTALI</b>	TOTALE TRASPORTATI EXTRAURBANI	3.947.845	4.002.849	3.758.392	4.003.895



## DATI DI SISTEMA



### VERIFICA DI SISTEMA - INDICI

Indice di osservazione - Indice di comunicazione - Indice di monitoraggio



### TABELLA RITARDI ANTICIPI

corse completate

ritardo medio in arrivo a destinazione

chilometri effettivi e teorici



### GRAFICO PUNTUALITÀ

percentuale corse con un ritardo in arrivo inferiore a 5 minuti sul totale corse effettuate

percentuale corse con un ritardo in arrivo inferiore a 10 minuti sul totale corse effettuate

percentuale corse con un anticipo in arrivo inferiore a 5 minuti sul totale corse effettuate



### GRAFICO AFFIDABILITÀ

percentuale chilometri effettuati su chilometri teorici


**TABELLA RITARDI ANTICIPI**
**OTTOBRE 2015 - DATI DI SISTEMA LINEE A MAGGIOR FREQUENTAZIONE**

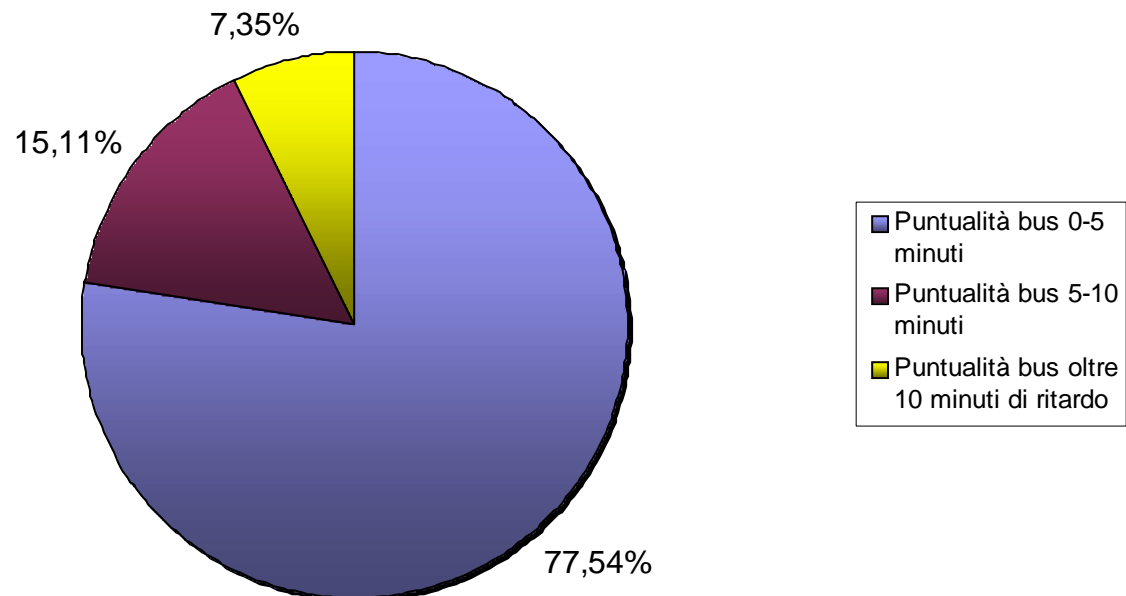
CODICE LINEA	NUMERO CORSE	SCOSTAMENTO PARTENZA (medio)	SCOSTAMENTO ARRIVO (medio)	TEMPO TOTALE (medio)	KMTEORICI	KMEFFETTIVI	Ritardo 5min	Ritardo 10min	Anticipo 5 min
268	3501	R 00:01:52	R 00:00:01	00:46:29	58 592,10	59 895,41	16,25%	4,03%	15,60%
267	1396	R 00:01:49	R 00:03:30	00:56:49	26 153,80	26 291,75	35,74%	12,39%	4,73%
259	1387	R 00:02:16	R 00:03:42	00:42:34	27 460,40	26 792,90	35,40%	16,01%	4,90%
165	491	R 00:00:56	R 00:01:04	00:42:05	9 940,00	9 897,04	20,77%	8,96%	7,13%
246	1272	R 00:02:21	R 00:00:10	00:34:15	18 206,90	17 667,06	12,11%	3,54%	9,12%
432	1348	R 00:02:21	R 00:01:36	00:48:54	29 345,80	28 809,05	23,44%	7,12%	6,38%
179	1343	R 00:02:32	R 00:01:09	00:41:09	22 505,80	22 294,80	17,27%	3,28%	6,25%
226	826	R 00:01:46	R 00:04:36	00:53:40	24 906,60	24 687,60	44,79%	17,92%	2,91%
85	344	R 00:01:12	R 00:00:33	00:46:37	8 204,10	8 059,21	18,60%	2,33%	13,66%
185	650	R 00:02:45	R 00:01:37	00:27:07	9 375,40	9 187,61	20,00%	6,62%	13,23%
435	440	R 00:00:23	A 00:04:39	00:20:25	4 402,20	4 086,81	5,68%	0,91%	53,41%
166	302	R 00:01:21	R 00:03:04	00:38:32	5 695,20	5 781,86	33,77%	10,60%	2,65%
248	444	R 00:02:02	R 00:01:32	00:43:56	8 848,60	8 650,99	22,52%	4,73%	6,08%


**PUNTUALITÀ**

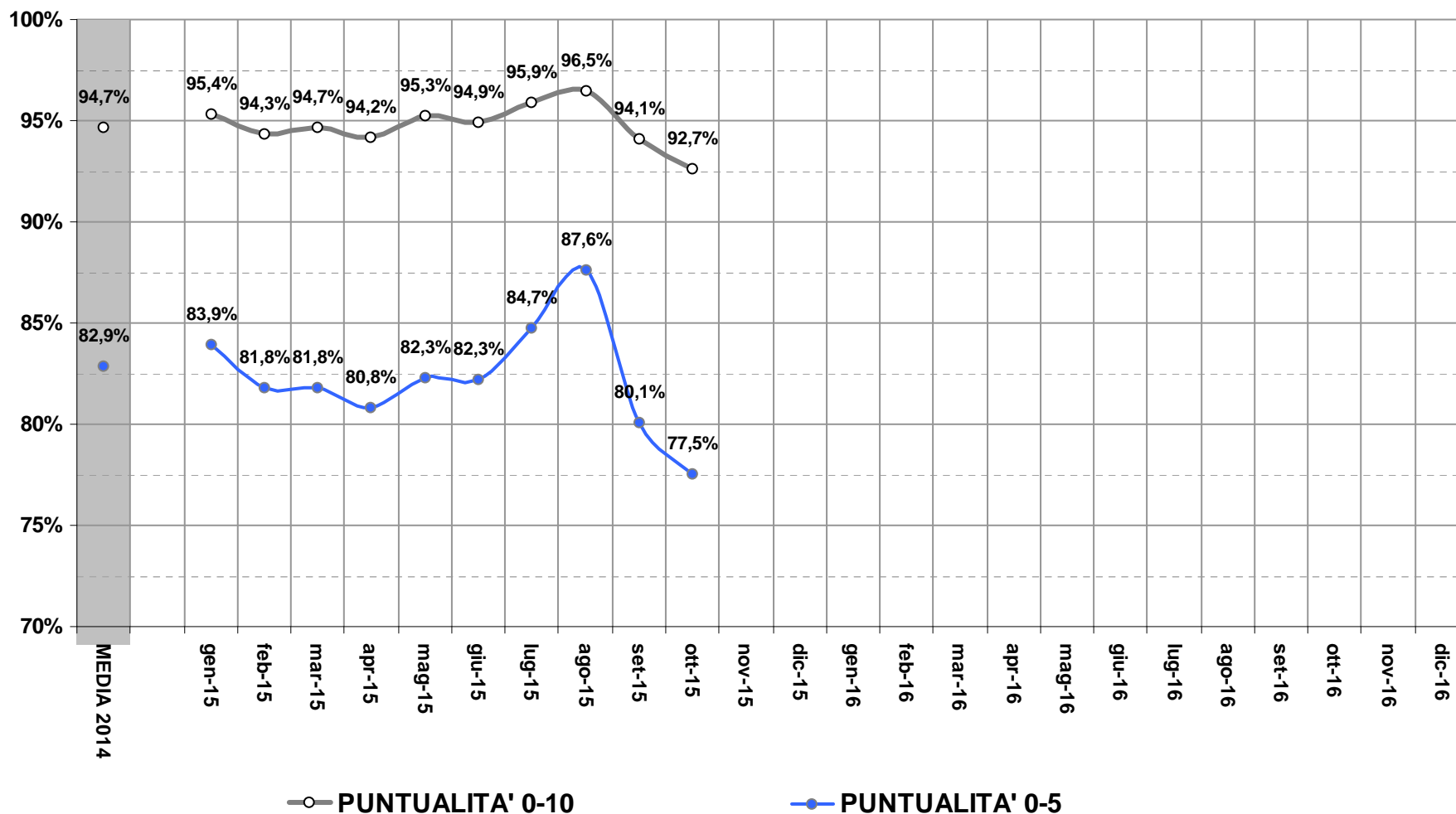
PERCENTUALE CORSE CON RITARDO IN ARRIVO INFERIORE A 5 E 10 MINUTI SUL TOT. CORSE EFFETTUATE

**OTTOBRE 2015 - DATI DI SISTEMA - MEDIE 2015 - TUTTE LE LINEE**

MESE	NUM. CORSE MONITORATE	SCOSTAMENTO PART.(medio)	SCOSTAMENTO ARR.(medio)	KM TEORICI	Velocita' comm. Km./h	Ritardo in arrivo >5 min	Ritardo in arrivo >10 min
luglio	12.769	R 00:01:49	R 00:00:07	242.349	27,6	15,27%	4,12%
agosto	7.287	R 00:01:57	A 00:01:06	129040.7	25,95	12,36%	3,51%
settembre	15.125	R 00:02:00	R 00:00:54	279333.7	26,96	19,95%	5,94%
ottobre	17.069	R 00:02:00	R 00:01:27	309748.3	26,04	22,46%	7,35%

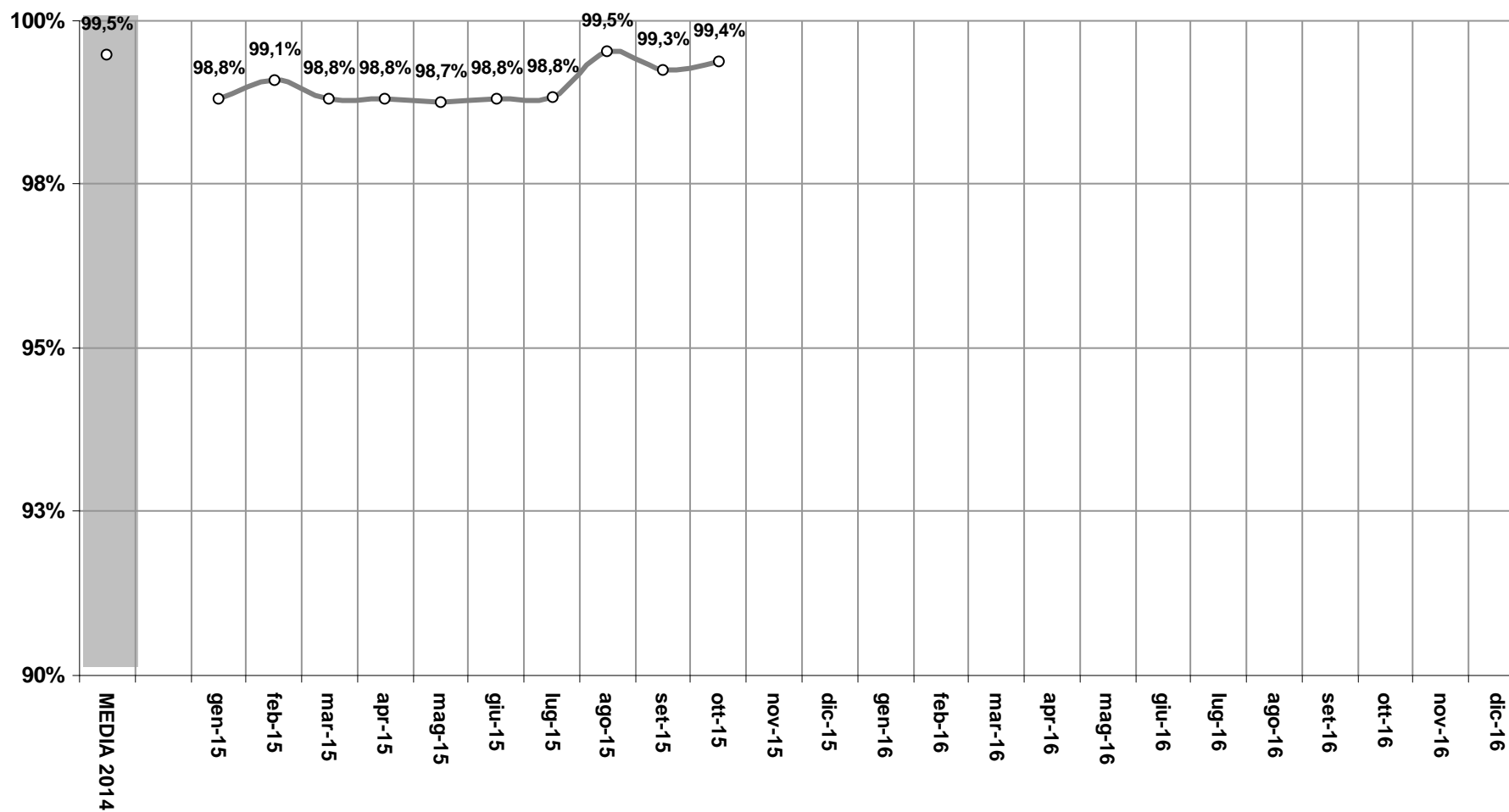
**OTTOBRE 2015 - PUNTUALITA' IN ARRIVO**


## PUNTUALITÀ | tutte le corse monitorate





## AFFIDABILITÀ | tutte le corse monitorate



—○— AFFIDABILITA'



**LINEA 268**



## DATI PER LINEA

### Torino - Caselle Aeroporto



#### GRAFICO PUNTUALITÀ

percentuale corse con un ritardo in arrivo inferiore a 5 minuti sul totale corse effettuate  
percentuale corse con un ritardo in arrivo inferiore a 10 minuti sul totale corse effettuate  
percentuale corse con un anticipo in arrivo inferiore a 5 minuti sul totale corse effettuate



#### GRAFICO AFFIDABILITÀ

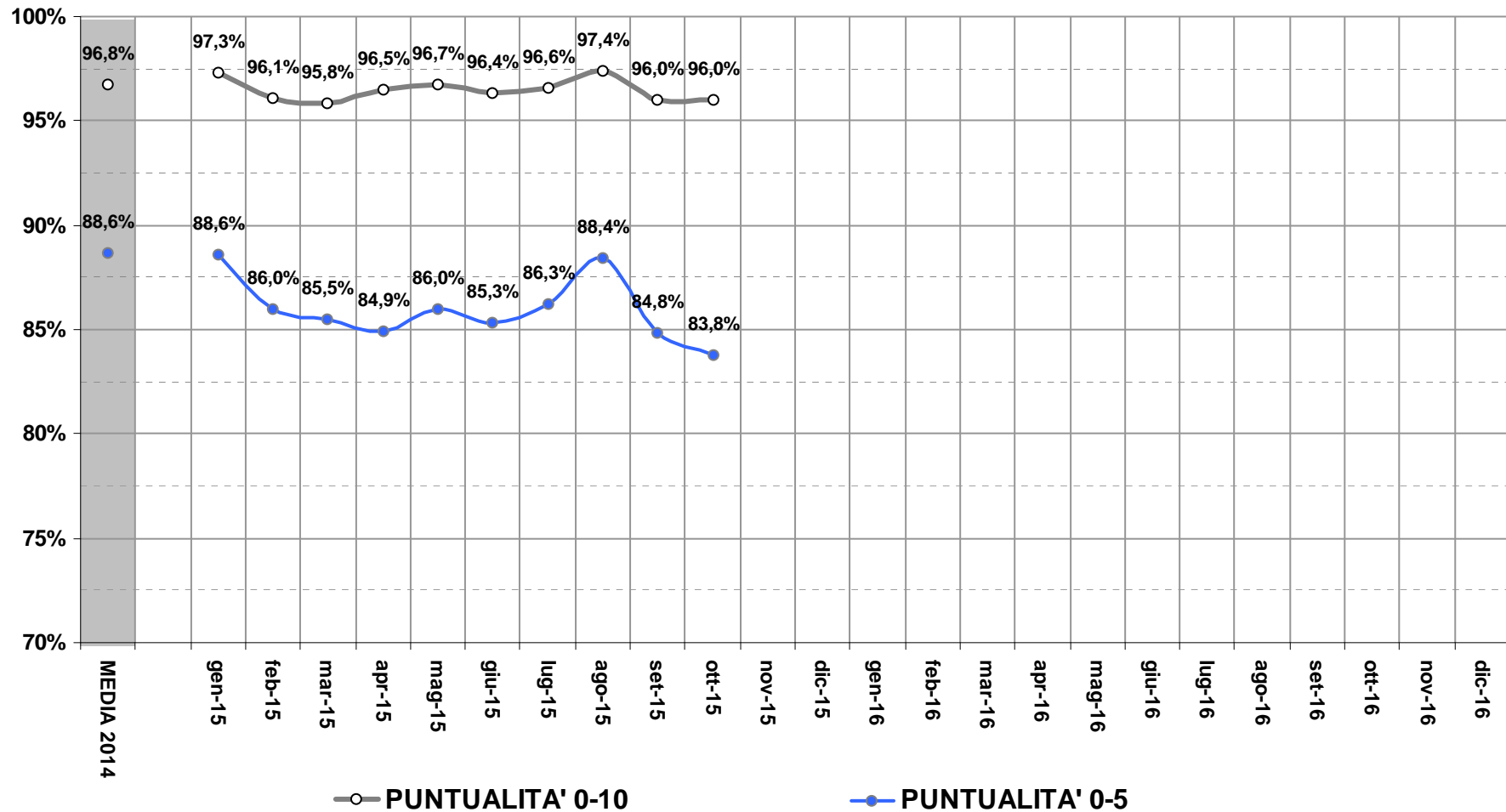
percentuale chilometri effettuati su chilometri teorici



#### TABELLA RITARDI ANTICIPI

corse effettuate  
ritardo medio in arrivo a destinazione  
ritardo medio in partenza

## PUNTUALITÀ | 268 Torino Caselle Areoporto





**LINEA 268**

**PERIODO: OTTOBRE 2015**

DATI BUS  
(ordine per ritardo medio in arrivo decrescente)

CORSA	PARTENZA	ORA	ARRIVO	ORA	PERIOD.	CORSE MONIT.	PUNTUALITA' RITARDO MEDIO ARRIVO					CORSE 00-05 min	CORSE 05-10 min	% CORSE >10 min	PUNTUALITA' RITARDO MEDIO PARTENZA					
							0	5	10	15	20				0	5	10	15	20	
064A	AEROPORTO CASELLE - STAZIONE F.T.C.	17.45	TORINO - PORTA NUOVA - CAPOLINEA AEROPORTO	18.30	FER5	15	8,60					4	5	6	2,60					
014A	AEROPORTO CASELLE - STAZIONE F.T.C.	7.25	TORINO - PORTA NUOVA - CAPOLINEA AEROPORTO	8.10	FER5	22	8,59					6	10	6	1,50					
008P	AEROPORTO CASELLE - STAZIONE F.T.C.	17.15	TORINO - PORTA NUOVA - CAPOLINEA AEROPORTO	18.00	FER5	22	8,23					9	5	8	1,27					
110A	AEROPORTO CASELLE - STAZIONE F.T.C.	8.15	TORINO - PORTA NUOVA - CAPOLINEA AEROPORTO	9.00	FER5	20	8,05					7	4	9	0,40					
144A	AEROPORTO CASELLE - STAZIONE F.T.C.	7.45	TORINO - PORTA NUOVA - CAPOLINEA AEROPORTO	8.30	FER5	19	7,32					10	4	5	1,21					
062A	AEROPORTO CASELLE - STAZIONE F.T.C.	17.30	TORINO - PORTA NUOVA - CAPOLINEA AEROPORTO	18.15	FER5	20	6,55					12	6	2	1,25					
010P	AEROPORTO CASELLE - STAZIONE F.T.C.	18.15	TORINO - PORTA NUOVA - CAPOLINEA AEROPORTO	19.00	FER5	22	6,41					12	6	4	2,27					
012A	AEROPORTO CASELLE - STAZIONE F.T.C.	7.10	TORINO - PORTA NUOVA - CAPOLINEA AEROPORTO	7.55	SCOLG5	22	5,95					10	10	2	0,09					
018A	AEROPORTO CASELLE - STAZIONE F.T.C.	8.30	TORINO - PORTA NUOVA - CAPOLINEA AEROPORTO	9.15	FER5	21	5,86					10	7	4	1,24					
096A	AEROPORTO CASELLE - STAZIONE F.T.C.	6.50	TORINO - PORTA NUOVA - CAPOLINEA AEROPORTO	7.35	SAB	5	5,40					3	1	1	0,60					
016A	AEROPORTO CASELLE - STAZIONE F.T.C.	8.00	TORINO - PORTA NUOVA - CAPOLINEA AEROPORTO	8.45	GIOR-N	27	5,37					15	6	6	-0,22					
113A	TORINO - PORTA NUOVA - CAPOLINEA AEROPORTO	12.30	AEROPORTO CASELLE - STAZIONE F.T.C.	13.20	FEST-N	3	5,33					1	2		0,67					
068A	AEROPORTO CASELLE - STAZIONE F.T.C.	18.30	TORINO - PORTA NUOVA - CAPOLINEA AEROPORTO	19.15	FER5	20	5,25					13	2	5	2,75					
010A	AEROPORTO CASELLE - STAZIONE F.T.C.	7.05	TORINO - PORTA NUOVA - CAPOLINEA AEROPORTO	7.50	FER6	24	5,25					16	4	4	0,71					
002P	CASELLE TORINESE - STRADA AEROPORTO 36-44	7.38	TORINO - PORTA NUOVA - CAPOLINEA AEROPORTO	8.20	FER5	21	5,19					11	7	3	0,67					
067A	TORINO - PORTA NUOVA - CAPOLINEA AEROPORTO	17.45	AEROPORTO CASELLE - STAZIONE F.T.C.	18.35	FER5	19	5,00					12	3	4	2,26					
066A	AEROPORTO CASELLE - STAZIONE F.T.C.	18.00	TORINO - PORTA NUOVA - CAPOLINEA AEROPORTO	18.45	GIOR-N	28	5,00					15	8	5	2,07					
011P	TORINO - PORTA NUOVA - CAPOLINEA AEROPORTO	18.15	AEROPORTO CASELLE - STAZIONE F.T.C.	19.05	FER5	21	5,00					14	2	5	3,14					
124A	AEROPORTO CASELLE - STAZIONE F.T.C.	14.30	TORINO - PORTA NUOVA - CAPOLINEA AEROPORTO	15.15	FEST-N	3	5,00					2		1	6,33					



**LINEA 267**



## **DATI PER LINEA**

### **Torino-Vinovo-Piobesi-Carignano**



#### **GRAFICO PUNTUALITÀ**

percentuale corse con un ritardo in arrivo inferiore a 5 minuti sul totale corse effettuate  
percentuale corse con un ritardo in arrivo inferiore a 10 minuti sul totale corse effettuate  
percentuale corse con un anticipo in arrivo inferiore a 5 minuti sul totale corse effettuate



#### **GRAFICO AFFIDABILITÀ**

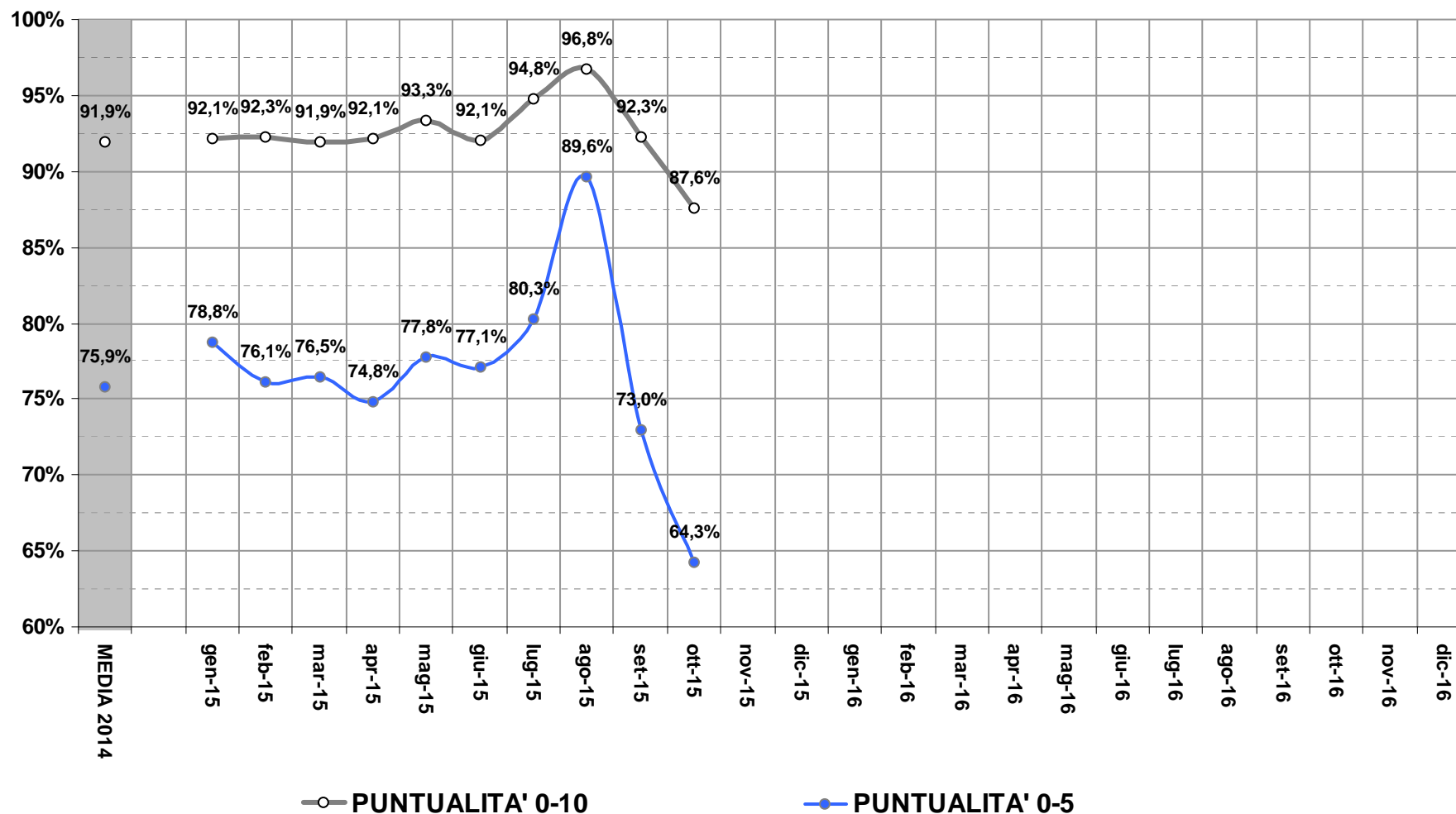
percentuale chilometri effettuati su chilometri teorici



#### **TABELLA RITARDI ANTICIPI**

corse effettuate  
ritardo medio in arrivo a destinazione  
ritardo medio in partenza

## PUNTUALITÀ | 267 Torino-Vinovo-Piobesi-Carignano





**LINEA 267**

**PERIODO: OTTOBRE 2015**

DATI BUS  
(ordine per ritardo medio in arrivo decrescente)

CORSA	PARTENZA	ORA	ARRIVO	ORA	PERIOD.	CORSE MONIT.	PUNTUALITA' RITARDO MEDIO ARRIVO					CORSE 00-05 min	CORSE 05-10 min	% CORSE >10 min	PUNTUALITA' RITARDO MEDIO PARTENZA					
							0	5	10	15	20				0	5	10	15	20	
2647	TORINO - TERMINAL BUS TORINO ESPOSIZIONI	20.55	PIOBESI TORINESE - CAPOLINEA - VIA TORINO, 41	21.46	SAB-A	5	14,00							5	16,00					
2665	PIOBESI TORINESE - CAPOLINEA - VIA TORINO, 41	7.38	TORINO - PIAZZA CAIO MARIO	8.08	FER5-A4	19	13,11						4	15	1,11					
2785B	PIOBESI TORINESE - CAPOLINEA - VIA TORINO, 41	7.19	TORINO - TERMINAL BUS TORINO ESPOSIZIONI	8.20	SCOL6	2	12,00					1		1	2,00					
2641	TORINO - TERMINAL BUS TORINO ESPOSIZIONI	18.30	PIOBESI TORINESE - CAPOLINEA - VIA TORINO, 41	19.25	FER5-A4	21	11,86					5	2	14	3,43					
2696	PIOBESI TORINESE - CAPOLINEA - VIA TORINO, 41	18.59	TORINO - TERMINAL BUS TORINO ESPOSIZIONI	19.50	FEST-N	2	11,50							2	4,50					
2660	PIOBESI TORINESE - CAPOLINEA - VIA TORINO, 41	7.09	TORINO - TERMINAL BUS TORINO ESPOSIZIONI	8.05	FER6-A4	23	8,83					11	5	7	1,17					
2632	TORINO - TERMINAL BUS TORINO ESPOSIZIONI	15.30	PIOBESI TORINESE - CAPOLINEA - VIA TORINO, 41	16.21	FER6	25	8,76					4	11	10	0,84					
2661	PIOBESI TORINESE - CAPOLINEA - VIA TORINO, 41	7.14	TORINO - PIAZZA CAIO MARIO	7.42	SCOL	8	8,75					4	1	3	1,63					
2620	TORINO - TERMINAL BUS TORINO ESPOSIZIONI	13.20	PIOBESI TORINESE - CAPOLINEA - VIA TORINO, 41	14.10	FER6-A4	25	8,52					3	14	8	0,92					
2664	PIOBESI TORINESE - CAPOLINEA - VIA TORINO, 41	7.29	TORINO - TERMINAL BUS TORINO ESPOSIZIONI	8.25	FER6	21	7,57					9	3	9	1,10					
2694	PIOBESI TORINESE - CAPOLINEA - VIA TORINO, 41	18.59	TORINO - TERMINAL BUS TORINO ESPOSIZIONI	19.50	FER5	21	7,29					7	7	7	7,62					
2669	CARIGNANO - PIAZZA DONATORI DI SANGUE - CAPOL	8.50	TORINO - PIAZZA CAIO MARIO	9.32	SCOLG5	13	7,23					5	4	4	1,38					
2685D	PIOBESI TORINESE - CAPOLINEA - VIA TORINO, 41	14.29	TORINO - TERMINAL BUS TORINO ESPOSIZIONI	15.20	SAB	5	7,20					1	3	1	0,80					
2628B	PIOBESI TORINESE - CAPOLINEA - VIA TORINO, 41	15.26	CARIGNANO - PIAZZA DONATORI DI SANGUE - CAPOLIN	15.41	SCOLG5	8	7,13					3	2	3	7,75					
2609	TORINO - TERMINAL BUS TORINO ESPOSIZIONI	8.00	PIOBESI TORINESE - CAPOLINEA - VIA TORINO, 41	8.51	FER6-A4	22	6,91					10	5	7	1,91					
2638	TORINO - TERMINAL BUS TORINO ESPOSIZIONI	17.45	PIOBESI TORINESE - CAPOLINEA - VIA TORINO, 41	18.36	FER6-A4	15	6,87					6	5	4	1,00					
2636	TORINO - TERMINAL BUS TORINO ESPOSIZIONI	17.15	PIOBESI TORINESE - CAPOLINEA - VIA TORINO, 41	18.16	FER5-H	21	6,62					16	2	3	3,29					
2642	TORINO - TERMINAL BUS TORINO ESPOSIZIONI	19.15	PIOBESI TORINESE - CAPOLINEA - VIA TORINO, 41	20.10	FER6-H	27	6,56					13	6	8	2,52					
2673	PIOBESI TORINESE - CAPOLINEA - VIA TORINO, 41	10.59	TORINO - TERMINAL BUS TORINO ESPOSIZIONI	11.50	SAB-A	2	6,50					1		1	-0,50					
2658	PIOBESI TORINESE - CAPOLINEA - VIA TORINO, 41	6.49	TORINO - TERMINAL BUS TORINO ESPOSIZIONI	7.40	FER6-A4	20	6,45					9	8	3	1,80					
2634	TORINO - TERMINAL BUS TORINO ESPOSIZIONI	16.30	PIOBESI TORINESE - CAPOLINEA - VIA TORINO, 41	17.30	FER5-A4	21	6,10					12	4	5	0,71					
2640B	TORINO - TERMINAL BUS TORINO ESPOSIZIONI	18.00	PIOBESI TORINESE - CAPOLINEA - VIA TORINO, 41	18.56	FER6	24	6,00					11	8	5	2,00					
2659	PIOBESI TORINESE - CAPOLINEA - VIA TORINO, 41	6.59	TORINO - TERMINAL BUS TORINO ESPOSIZIONI	7.54	FER6-H	19	5,26					10	5	4	1,37					
2670	PIOBESI TORINESE - CAPOLINEA - VIA TORINO, 41	10.04	TORINO - TERMINAL BUS TORINO ESPOSIZIONI	10.55	FER6-H	18	5,17					10	7	1	2,72					
2632B	PIOBESI TORINESE - CAPOLINEA - VIA TORINO, 41	16.21	CARIGNANO - PIAZZA DONATORI DI SANGUE - CAPOLIN	16.37	SCOL	26	5,15					14	7	5	5,00					
2686	PIOBESI TORINESE - CAPOLINEA - VIA TORINO, 41	15.09	TORINO - TERMINAL BUS TORINO ESPOSIZIONI	16.00	FER5-A4	21	5,05					11	9	1	1,52					
2640	TORINO - TERMINAL BUS TORINO ESPOSIZIONI	18.00	PIOBESI TORINESE - CAPOLINEA - VIA TORINO, 41	18.51	FEST-N	3	5,00					2		1	0,33					

elaborazione AMM su dati OTX relativi alle corse di propria competenza circolanti su rete extraurbana.

I dati di puntualità sono riferiti all'arrivo a destino della corsa. I dati sono rilevati senza l'utilizzo di nessuno standard di esclusione (sono registrati anche i ritardi dovuti a eventi eccezionali, scioperi o lavori)



**LINEA 259**



## **DATI PER LINEA**

**Torino-La Loggia-Carignano-Carmagnola**



### **GRAFICO PUNTUALITÀ**

percentuale corse con un ritardo in arrivo inferiore a 5 minuti sul totale corse effettuate  
percentuale corse con un ritardo in arrivo inferiore a 10 minuti sul totale corse effettuate  
percentuale corse con un anticipo in arrivo inferiore a 5 minuti sul totale corse effettuate



### **GRAFICO AFFIDABILITÀ**

percentuale chilometri effettuati su chilometri teorici

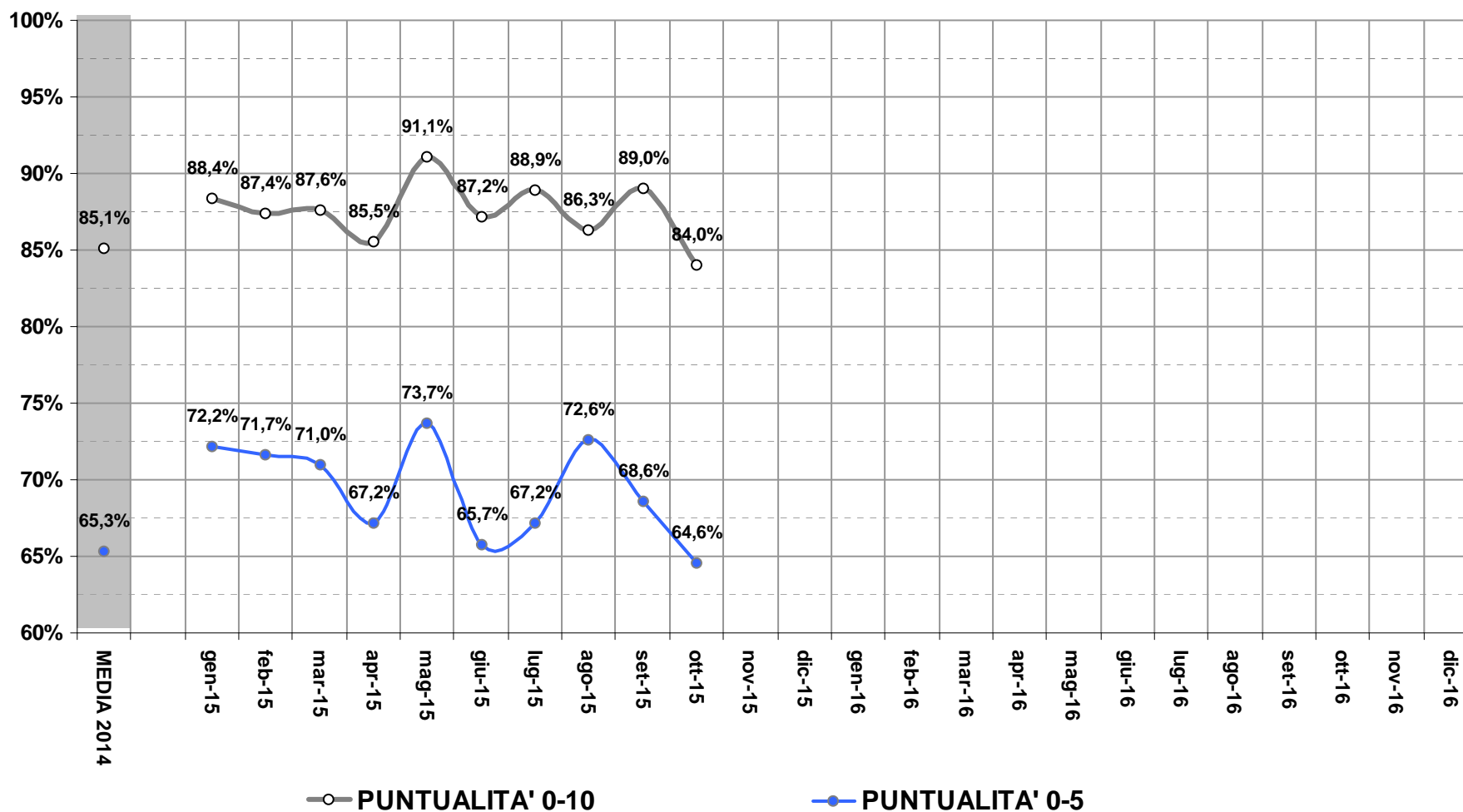


### **TABELLA RITARDI ANTICIPI**

corse effettuate  
ritardo medio in arrivo a destinazione  
ritardo medio in partenza



## PUNTUALITÀ | 259 Torino-La Loggia-Carignano-Carmagnola





DATI BUS  
(ordine per ritardo medio in arrivo decrescente)

CORSIA	PARTENZA	ORA	ARRIVO	ORA	PERIOD.	CORSE MONIT.	PUNTUALITA' RITARDO MEDIO ARRIVO					CORSE 00-05 min	CORSE 05-10 min	% CORSE >10 min	PUNTUALITA' RITARDO MEDIO PARTENZA					
							0	5	10	15	20				0	5	10	15	20	
5286	TORINO - TERMINAL BUS TORINO ESPOSIZIONI	11.15	CARMAGNOLA - VIA DEL PORTO ANGOLO CORSO EUR	12.10	FER5-A	21	17,48					5	3	13	1,33					
5275	CARMAGNOLA - VIA DEL PORTO ANGOLO CORSO EU	7.10	TORINO - TERMINAL BUS TORINO ESPOSIZIONI	8.10	FER6	25	14,52					4	2	19	1,32					
5706B	TORINO - PIAZZA BENGASI	15.10	TORINO - PIAZZA PITAGORA	15.15	FER5-A4	13	13,00						4	9	6,92					
5459	CARMAGNOLA - VIA DEL PORTO ANGOLO CORSO EU	19.20	CARIGNANO - PIAZZA CARLO ALBERTO, 27	19.35	FER5-A	17	12,82						4	13	12,82					
5265	CARIGNANO - PILONE VIRLE	7.18	TORINO - TERMINAL BUS TORINO ESPOSIZIONI	8.00	SCOLG5	22	12,77						4	18	-0,82					
5435	CARMAGNOLA - VIA DEL PORTO ANGOLO CORSO EU	17.05	TORINO - TERMINAL BUS TORINO ESPOSIZIONI	18.05	FER5-A	22	12,23					1	9	12	2,86					
5457	CARMAGNOLA - VIA DEL PORTO ANGOLO CORSO EU	18.45	TORINO - TERMINAL BUS TORINO ESPOSIZIONI	19.40	SAB	5	11,60					1	1	3	6,80					
5390	TORINO - TERMINAL BUS TORINO ESPOSIZIONI	17.50	CARMAGNOLA - VIA DEL PORTO ANGOLO CORSO EUR	18.45	FER6-A	27	11,52					5	5	17	1,11					
5294	TORINO - TERMINAL BUS TORINO ESPOSIZIONI	15.00	CARIGNANO - PIAZZA CARLO ALBERTO, 27	15.35	FEST	2	11,50							2	11,00					
5410	TORINO - TERMINAL BUS TORINO ESPOSIZIONI	18.25	CARMAGNOLA - VIA DEL PORTO ANGOLO CORSO EUR	19.20	FER5-A	22	11,09						9	13	1,09					
5447	CARMAGNOLA - VIA DEL PORTO ANGOLO CORSO EU	18.30	TORINO - TERMINAL BUS TORINO ESPOSIZIONI	19.30	SCOLG5	16	10,44					4	2	10	9,19					
5377	CARIGNANO - PILONE VIRLE	14.03	TORINO - TERMINAL BUS TORINO ESPOSIZIONI	14.45	SCOLG5	22	10,41					2	5	15	1,00					
5710B	TORINO - PIAZZA BENGASI	23.05	TORINO - PIAZZA PITAGORA	23.10	FER5-A4	22	9,73					2	5	15	3,41					
5380	TORINO - TERMINAL BUS TORINO ESPOSIZIONI	17.30	CARMAGNOLA - VIA DEL PORTO ANGOLO CORSO EUR	18.30	FER5	21	8,86					6	5	10	0,86					
5702B	TORINO - PIAZZA BENGASI	7.10	TORINO - PIAZZA PITAGORA	7.15	FER6-A4	22	8,82					6	7	9	1,55					
5709B	TORINO - PIAZZA PITAGORA	20.45	TORINO - PIAZZA BENGASI	20.50	FER5-A4	12	7,92					3	5	4	-1,67					
5705B	TORINO - PIAZZA PITAGORA	12.45	TORINO - PIAZZA BENGASI	12.50	FER5-A4	21	7,62					4	12	5	-0,67					
5453	CARMAGNOLA - VIA DEL PORTO ANGOLO CORSO EU	18.45	CARIGNANO - PIAZZA CARLO ALBERTO, 27	19.05	SCOLG5	17	7,12					7	3	7	10,00					
5320	TORINO - TERMINAL BUS TORINO ESPOSIZIONI	13.25	CARMAGNOLA - VIA DEL PORTO ANGOLO CORSO EUR	14.20	SCOLG5	22	6,64					7	12	3	0,95					
1163	CARIGNANO - PILONE VIRLE	17.38	TORINO - TERMINAL BUS TORINO ESPOSIZIONI	18.20	FER5-A	22	6,59					13	3	6	3,36					
5706	CARMAGNOLA - TEKSID - VIA AGNELLI	14.20	TORINO - PIAZZA BENGASI	15.10	FER5-A4	13	6,31					5	3	5	6,15					
5243	CARIGNANO - PIAZZA CARLO ALBERTO, 27	7.05	TORINO - TERMINAL BUS TORINO ESPOSIZIONI	7.45	SCOLG5	21	6,24					5	14	2	0,19					
5250	TORINO - TERMINAL BUS TORINO ESPOSIZIONI	7.50	CARIGNANO - PILONE VIRLE	8.32	SCOLG5	21	6,10					11	6	4	3,24					
5719	CARMAGNOLA - CAPUCCINI - VIA DEL PORTO FRONT	20.48	TORINO - PORTE FIAT MIRAFIORI VIA SETTEMBRINI, 40	21.35	FER5-A4	22	6,05					14	3	5	0,45					
5416	TORINO - TERMINAL BUS TORINO ESPOSIZIONI	20.55	CARIGNANO - PILONE VIRLE	21.32	FEST	3	6,00					1	1	1	6,00					
5260	TORINO - TERMINAL BUS TORINO ESPOSIZIONI	9.45	CARMAGNOLA - VIA DEL PORTO ANGOLO CORSO EUR	10.40	FER6	27	5,96					10	16	1	1,07					
5245	CARMAGNOLA - VIA DEL PORTO ANGOLO CORSO EU	6.45	TORINO - TERMINAL BUS TORINO ESPOSIZIONI	7.45	FER5-A	22	5,86					11	6	5	3,41					

elaborazione AMM su dati OTX relativi alle corse di propria competenza circolanti su rete extraurbana.

I dati di puntualità sono riferiti all'arrivo a destino della corsa. I dati sono rilevati senza l'utilizzo di nessuno standard di esclusione (sono registrati anche i ritardi dovuti a eventi eccezionali, scioperi o lavori)



# LINEA 259

PERIODO: OTTOBRE 2015

DATI BUS  
(ordine per ritardo medio in arrivo decrescente)

CORSA	PARTENZA	ORA	ARRIVO	ORA	PERIOD.	CORSE MONIT.	PUNTUALITA'					CORSE 00-05 min	CORSE 05-10 min	% CORSE >10 min	PUNTUALITA'				
							RITARDO MEDIO ARRIVO								RITARDO MEDIO PARTENZA				
							0	5	10	15	20				0	5	10	15	20
5242	MONCALIERI - BORGO MERCATO	7.04	CARIGNANO - PIAZZA CARLO ALBERTO, 27	7.30	SCOLG5	17	5,00	█				8	5	4	7,35	█			
5310	TORINO - TERMINAL BUS TORINO ESPOSIZIONI	13.05	CARMAGNOLA - VIA DEL PORTO ANGOLO CORSO EUR	14.00	SCOLG5	22	5,00	█				14	7	1	1,50	█			

elaborazione AMM su dati OTX relativi alle corse di propria competenza circolanti su rete extraurbana.

I dati di puntualità sono riferiti all'arrivo a destino della corsa. I dati sono rilevati senza l'utilizzo di nessuno standard di esclusione (sono registrati anche i ritardi dovuti a eventi eccezionali, scioperi o lavori)



**LINEA 165**



## **DATI PER LINEA**

**Torino–Ciriè**



### **GRAFICO PUNTUALITÀ**

percentuale corse con un ritardo in arrivo inferiore a 5 minuti sul totale corse effettuate  
percentuale corse con un ritardo in arrivo inferiore a 10 minuti sul totale corse effettuate  
percentuale corse con un anticipo in arrivo inferiore a 5 minuti sul totale corse effettuate



### **GRAFICO AFFIDABILITÀ**

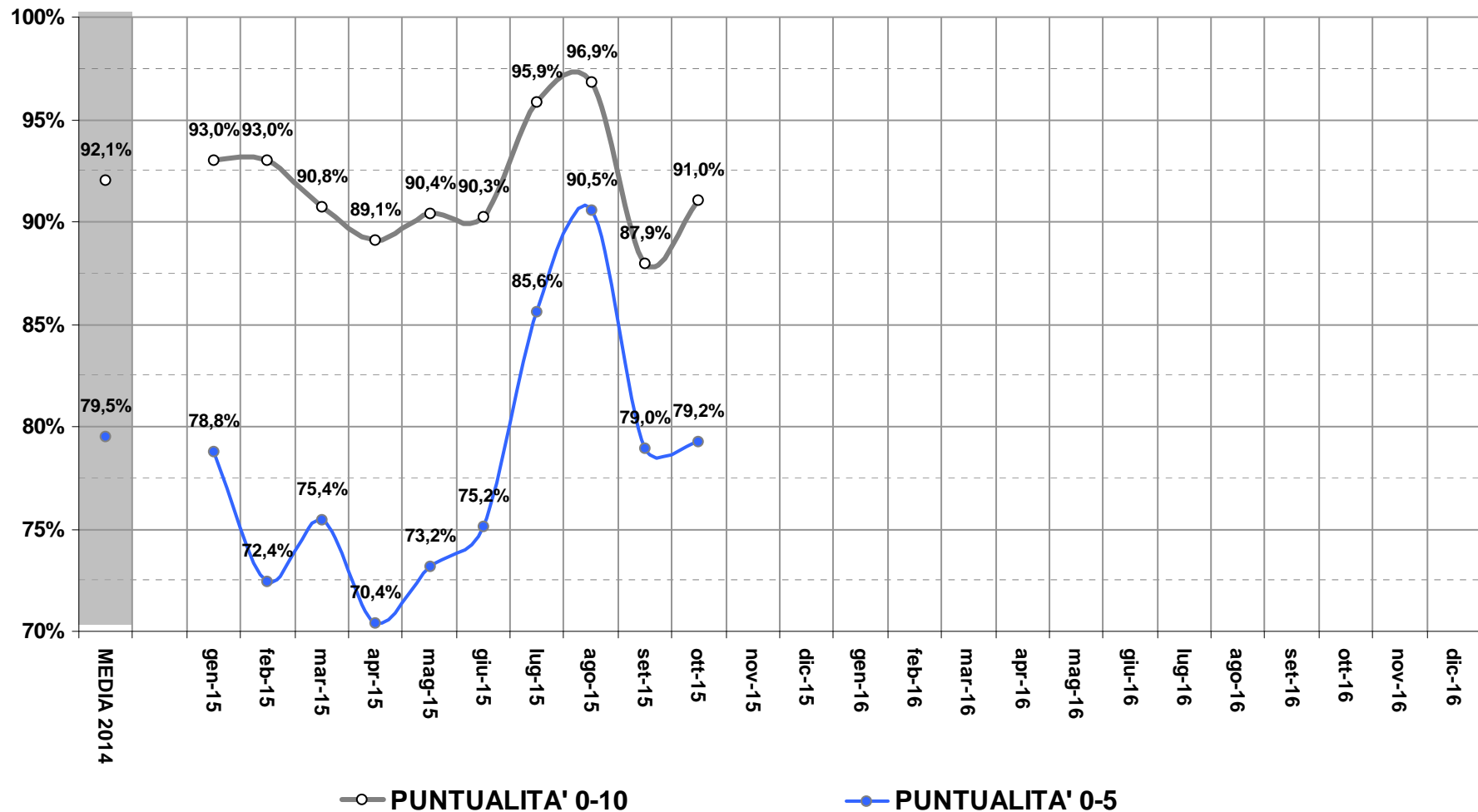
percentuale chilometri effettuati su chilometri teorici



### **TABELLA RITARDI ANTICIPI**

corse effettuate  
ritardo medio in arrivo a destinazione  
ritardo medio in partenza

## PUNTUALITÀ | 165 Torino–Ciriè





**LINEA 165**

**PERIODO: OTTOBRE 2015**

DATI BUS  
(ordine per ritardo medio in arrivo decrescente)

CORSA	PARTENZA	ORA	ARRIVO	ORA	PERIOD.	CORSE MONIT.	PUNTUALITA' RITARDO MEDIO ARRIVO					CORSE 00-05 min	CORSE 05-10 min	% CORSE >10 min	PUNTUALITA' RITARDO MEDIO PARTENZA					
							0	5	10	15	20				0	5	10	15	20	
3618	CASELLE TORINESE - STRADA AEROPORTO 36-44	7.20	TORINO - PORTA SUSA - USCITA D	7.51	SCOLG5	5	14,00						3	14	1,00					
3626	GERMAGNANO - STAZIONE F.T.C.	9.44	TORINO - PORTA SUSA - USCITA D	10.57	FER6	6	13,33					10	3	9	1,00					
3618	CASELLE TORINESE - STRADA AEROPORTO 36-44	7.20	TORINO - PORTA SUSA - USCITA D	7.55	SCOLG5	12	10,83						3	14	0,92					
3614	CIRIE" - STAZIONE F.T.C. - PIAZZA STAZIONE	6.55	TORINO - PORTA SUSA - USCITA D	7.41	FER6-A4	8	9,75					12	5	8	1,25					
3610	MALANGHERO	6.55	TORINO - PORTA SUSA - USCITA D	7.31	SCOLG5	6	9,33					10	7	3	0,33					
3622	CIRIE" - STAZIONE F.T.C. - PIAZZA STAZIONE	7.55	TORINO - PORTA SUSA - USCITA D	8.41	FER6-A4	21	8,67					6	5	10	2,62					
3629	TORINO - PORTA SUSA - USCITA D	17.45	CIRIE" - STAZIONE F.T.C. - PIAZZA STAZIONE	18.31	FER5-A4	20	6,75					7	9	4	1,20					
3617	TORINO - PORTA SUSA - USCITA D	9.35	GERMAGNANO - STAZIONE F.T.C.	10.48	FER6	6	6,50					13	8		1,33					



**LINEA 246**



## **DATI PER LINEA**

**Fiano - La Cassa - Givoletto - Pianezza - Collegno**



### **GRAFICO PUNTUALITÀ**

percentuale corse con un ritardo in arrivo inferiore a 5 minuti sul totale corse effettuate  
percentuale corse con un ritardo in arrivo inferiore a 10 minuti sul totale corse effettuate  
percentuale corse con un anticipo in arrivo inferiore a 5 minuti sul totale corse effettuate



### **GRAFICO AFFIDABILITÀ**

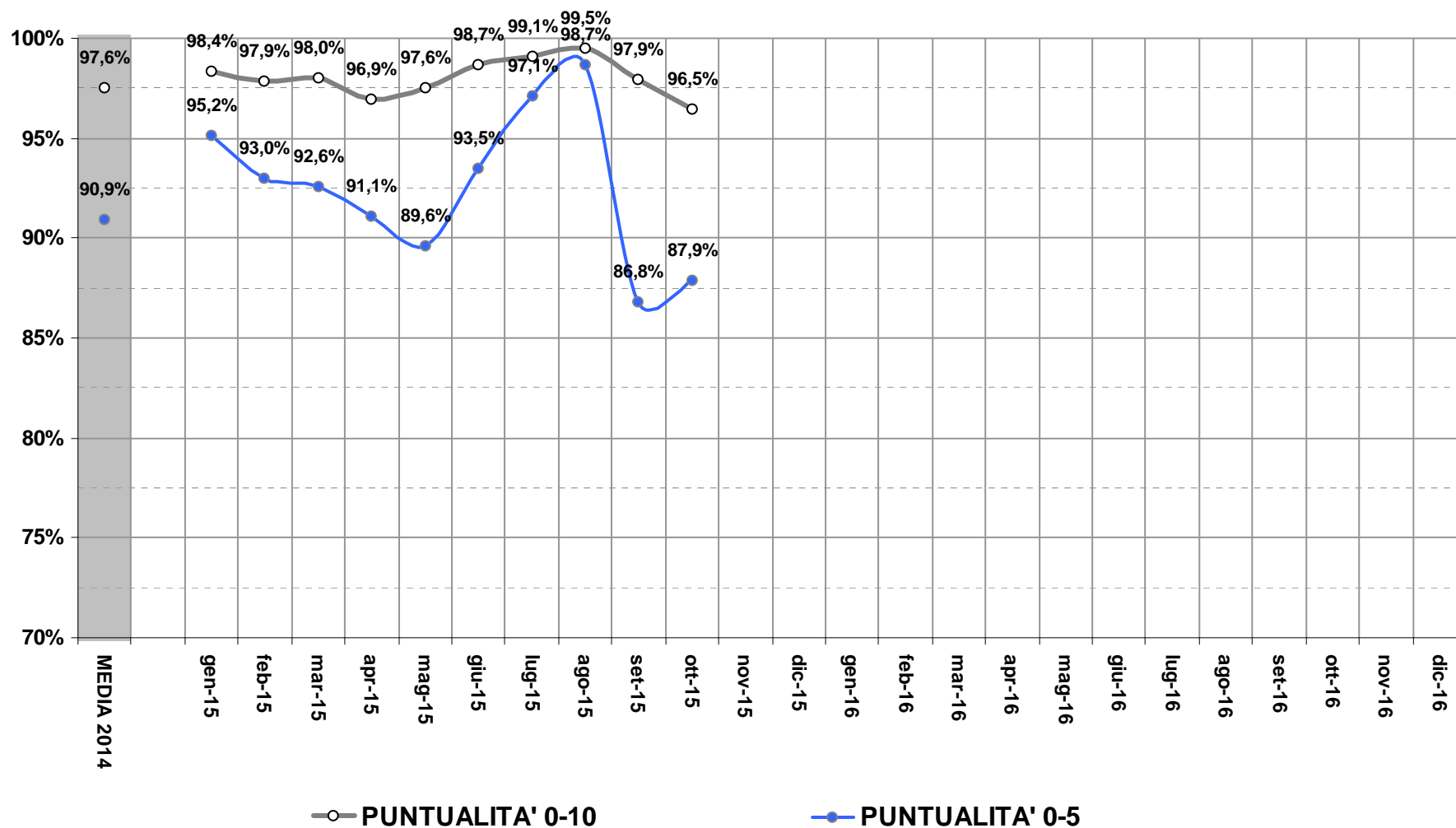
percentuale chilometri effettuati su chilometri teorici



### **TABELLA RITARDI ANTICIPI**

corse effettuate  
ritardo medio in arrivo a destinazione  
ritardo medio in partenza

## PUNTUALITÀ | 246 Fiano-La Cassa-Givoletto-Pianezza-Collegno






**LINEA 246**
**PERIODO: OTTOBRE 2015**

 DATI BUS  
 (ordine per ritardo medio in arrivo decrescente)

CORSA	PARTENZA	ORA	ARRIVO	ORA	PERIOD.	CORSE MONIT.	PUNTUALITA'					CORSE 00-05 min	CORSE 05-10 min	% CORSE >10 min	PUNTUALITA'				
							RITARDO MEDIO ARRIVO								RITARDO MEDIO PARTENZA				
							0	5	10	15	20				0	5	10	15	20
8841	COLLEGNO - FERMI	11.30	COLLEGNO - FERMI	12.10	SAB	5	8,80					3		2	3,40				
8842	COLLEGNO - FERMI	12.30	COLLEGNO - FERMI	13.10	SAB	5	8,20					3		2	1,40				
12A	ALPIGNANO - STAZIONE FERROVIARIA - PIAZZA ROB	12.25	FIANO - SCUOLE - VIA CASTELLO	13.05	SCOLG4	19	6,95					7	4	8	2,26				



**LINEA 432**



## **DATI PER LINEA**

### **Alpignano-Rivoli-Rivalta-Orbassano-Volvera**



#### **GRAFICO PUNTUALITÀ**

percentuale corse con un ritardo in arrivo inferiore a 5 minuti sul totale corse effettuate  
percentuale corse con un ritardo in arrivo inferiore a 10 minuti sul totale corse effettuate  
percentuale corse con un anticipo in arrivo inferiore a 5 minuti sul totale corse effettuate



#### **GRAFICO AFFIDABILITÀ**

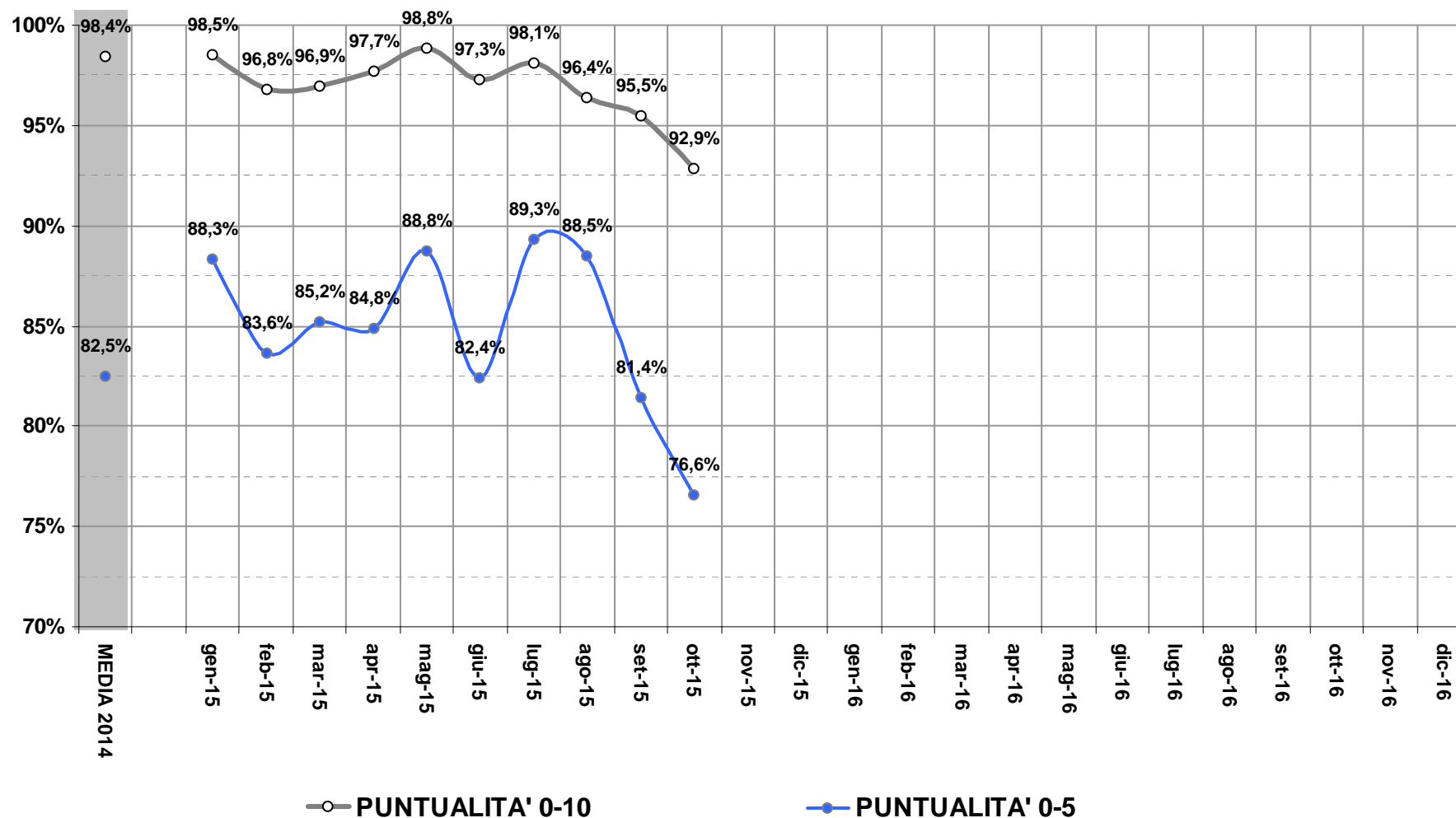
percentuale chilometri effettuati su chilometri teorici



#### **TABELLA RITARDI ANTICIPI**

corse effettuate  
ritardo medio in arrivo a destinazione  
ritardo medio in partenza

## PUNTUALITÀ | 432 Alpignano-Rivoli-Rivalta-Orbassano-Volvera





**LINEA 432**

**PERIODO: OTTOBRE 2015**

DATI BUS  
(ordine per ritardo medio in arrivo decrescente)

CORSA	PARTENZA	ORA	ARRIVO	ORA	PERIOD.	CORSE MONIT.	PUNTUALITA' RITARDO MEDIO ARRIVO					CORSE 00-05 min	CORSE 05-10 min	% CORSE >10 min	PUNTUALITA' RITARDO MEDIO PARTENZA					
							0	5	10	15	20				0	5	10	15	20	
1859	ALPIGNANO - STAZIONE FERROVIARIA - PIAZZA ROB	20.21	NONE - CAPOLINEA PIAZZETTA SOLA	21.14	FER6	8	8,88					2	1	5	1,25					
1	RIVALTA DI TORINO - STABILIMENTO FIAT - CAPOLIN	7.05	RIVALTA DI TORINO - STABILIMENTO FIAT - CAPOLINEA	8.00	FER5-F	14	8,57					1	9	4	1,43					
1892	NONE - CAPOLINEA PIAZZETTA SOLA	7.37	ORBASSANO - VIA GIOLITTI	7.57	SCOLG5	15	8,07					2	10	3	3,93					
1810	NONE - CAPOLINEA PIAZZETTA SOLA	7.29	ALPIGNANO - STAZIONE FERROVIARIA - PIAZZA ROBOT	8.22	FER6	24	7,79					7	9	8	2,00					
4	RIVALTA DI TORINO - STABILIMENTO FIAT - CAPOLIN	10.05	RIVALTA DI TORINO - STABILIMENTO FIAT - CAPOLINEA	11.00	FER5-F	14	7,50						13	1	3,64					
3	RIVOLI - STAZIONE BUS - PIAZZA MARTIRI	9.05	SAN MAURO TORINESE - STABILIMENTO NEW HOLLAN	10.00	FER5-F	14	7,43					16	6	5	2,71					
3	RIVALTA DI TORINO - STABILIMENTO FIAT - CAPOLIN	9.05	RIVALTA DI TORINO - STABILIMENTO FIAT - CAPOLINEA	10.00	FER5-F	14	7,43					16	6	5	2,71					
2	RIVALTA DI TORINO - STABILIMENTO FIAT - CAPOLIN	8.05	RIVALTA DI TORINO - STABILIMENTO FIAT - CAPOLINEA	9.00	FER5-F	14	7,29					2	10	2	3,93					
6	RIVALTA DI TORINO - STABILIMENTO FIAT - CAPOLIN	6.45	RIVALTA DI TORINO - STABILIMENTO FIAT - CAPOLINEA	7.40	SCOL6	1	7,00						1		1,00					
5	RIVALTA DI TORINO - STABILIMENTO FIAT - CAPOLIN	11.05	RIVALTA DI TORINO - STABILIMENTO FIAT - CAPOLINEA	12.00	FER5-F	14	6,57					4	10		2,50					
1850	NONE - CAPOLINEA PIAZZETTA SOLA	17.29	ALPIGNANO - STAZIONE FERROVIARIA - PIAZZA ROBOT	18.22	FER6	19	6,47					9	5	5	1,95					
3S	RIVALTA DI TORINO - STABILIMENTO FIAT - CAPOLIN	8.45	RIVALTA DI TORINO - STABILIMENTO FIAT - CAPOLINEA	9.40	SAB	1	6,00						1		1,00					
4S	RIVALTA DI TORINO - STABILIMENTO FIAT - CAPOLIN	9.45	RIVALTA DI TORINO - STABILIMENTO FIAT - CAPOLINEA	10.40	SAB	1	6,00						1		1,00					
5S	RIVALTA DI TORINO - STABILIMENTO FIAT - CAPOLIN	10.45	RIVALTA DI TORINO - STABILIMENTO FIAT - CAPOLINEA	11.40	SAB	1	6,00						1		1,00					
2S	RIVALTA DI TORINO - STABILIMENTO FIAT - CAPOLIN	7.45	RIVALTA DI TORINO - STABILIMENTO FIAT - CAPOLINEA	8.40	SAB	1	6,00						1		2,00					
1862	NONE - CAPOLINEA PIAZZETTA SOLA	20.29	ALPIGNANO - STAZIONE FERROVIARIA - PIAZZA ROBOT	21.22	FER6	19	5,89					14	1	4	3,37					
1844	NONE - CAPOLINEA PIAZZETTA SOLA	15.59	ALPIGNANO - STAZIONE FERROVIARIA - PIAZZA ROBOT	16.52	FER5-A4	20	5,80					10	6	4	2,35					
1808	NONE - CAPOLINEA PIAZZETTA SOLA	6.59	ALPIGNANO - STAZIONE FERROVIARIA - PIAZZA ROBOT	7.52	FER5-A4	11	5,73					4	5	2	2,64					
1841	ALPIGNANO - STAZIONE FERROVIARIA - PIAZZA ROB	15.32	NONE - CAPOLINEA PIAZZETTA SOLA	16.25	FER6	21	5,57					13	7	1	1,90					



**LINEA 179**



## **DATI PER LINEA**

**Torino–S. Luca–Eremo-Pecetto–Chieri**



### **GRAFICO PUNTUALITÀ**

percentuale corse con un ritardo in arrivo inferiore a 5 minuti sul totale corse effettuate  
percentuale corse con un ritardo in arrivo inferiore a 10 minuti sul totale corse effettuate  
percentuale corse con un anticipo in arrivo inferiore a 5 minuti sul totale corse effettuate



### **GRAFICO AFFIDABILITÀ**

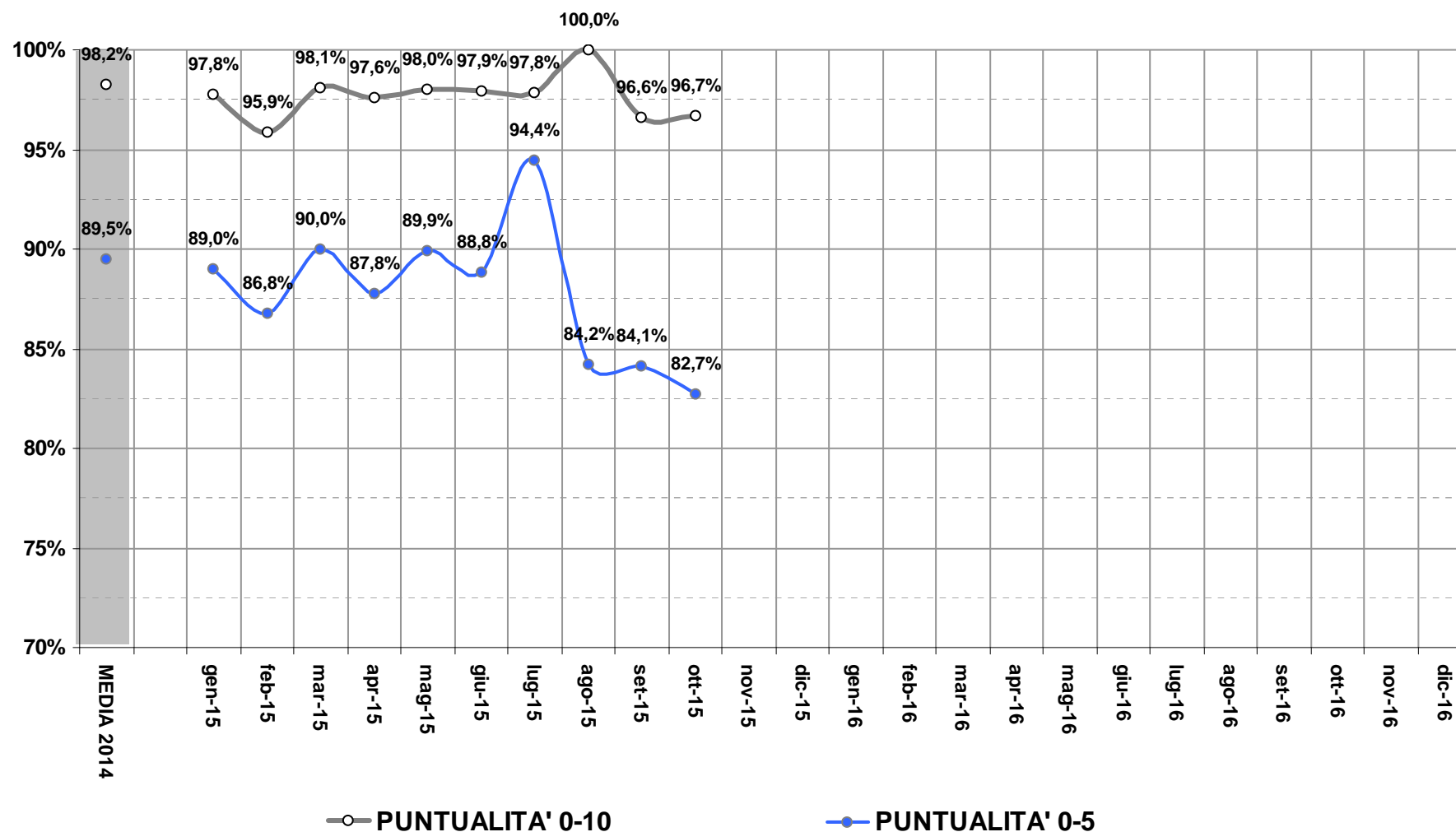
percentuale chilometri effettuati su chilometri teorici



### **TABELLA RITARDI ANTICIPI**

corse effettuate  
ritardo medio in arrivo a destinazione  
ritardo medio in partenza

## PUNTUALITÀ | 179 Torino–S. Luca–Eremo–Pecetto–Chieri




**LINEA 179**
**PERIODO: OTTOBRE 2015**

 DATI BUS  
 (ordine per ritardo medio in arrivo decrescente)

CORSA	PARTENZA	ORA	ARRIVO	ORA	PERIOD.	CORSE MONIT.	PUNTUALITA' RITARDO MEDIO ARRIVO					CORSE 00-05 min	CORSE 05-10 min	% CORSE >10 min	PUNTUALITA' RITARDO MEDIO PARTENZA					
							0	5	10	15	20				0	5	10	15	20	
39C	TORINO - CAPOLINEA CORSO SAN MAURIZIO	12.20	CHIERI - MOVICENTRO	13.10	SCOL6	5	13,00	█					1	4	2,20	█				
14A	PECETTO - SAN PIETRO	8.00	TORINO - CAPOLINEA CORSO SAN MAURIZIO	8.30	FER6	26	7,54	█				7	10	9	2,04	█				
45A	TORINO - CAPOLINEA CORSO SAN MAURIZIO	13.20	CHIERI - VITTORE - CAPOLINEA SCUOLE	14.35	SCOLG5	21	7,33	█				7	8	6	2,10	█				
16	CHIERI - MOVICENTRO	7.00	TORINO - CAPOLINEA CORSO SAN MAURIZIO	7.45	FER5	20	6,75	█				5	10	5	1,40	█				
36	PECETTO - VIA UMBERTO I - VIA MOGNA	12.00	TORINO - CAPOLINEA CORSO SAN MAURIZIO	12.46	FEST-N	2	6,00	█				1		1	1,50	█				
78A	CHIERI - MOVICENTRO	18.05	TORINO - CAPOLINEA CORSO SAN MAURIZIO	18.50	FER5-A4	22	5,14	█				13	6	3	2,32	█				



**LINEA 226**



## **DATI PER LINEA**

**Varisella-Cafasse-Torino**



### **GRAFICO PUNTUALITÀ**

percentuale corse con un ritardo in arrivo inferiore a 5 minuti sul totale corse effettuate  
percentuale corse con un ritardo in arrivo inferiore a 10 minuti sul totale corse effettuate  
percentuale corse con un anticipo in arrivo inferiore a 5 minuti sul totale corse effettuate

### **GRAFICO AFFIDABILITÀ**

percentuale chilometri effettuati su chilometri teorici

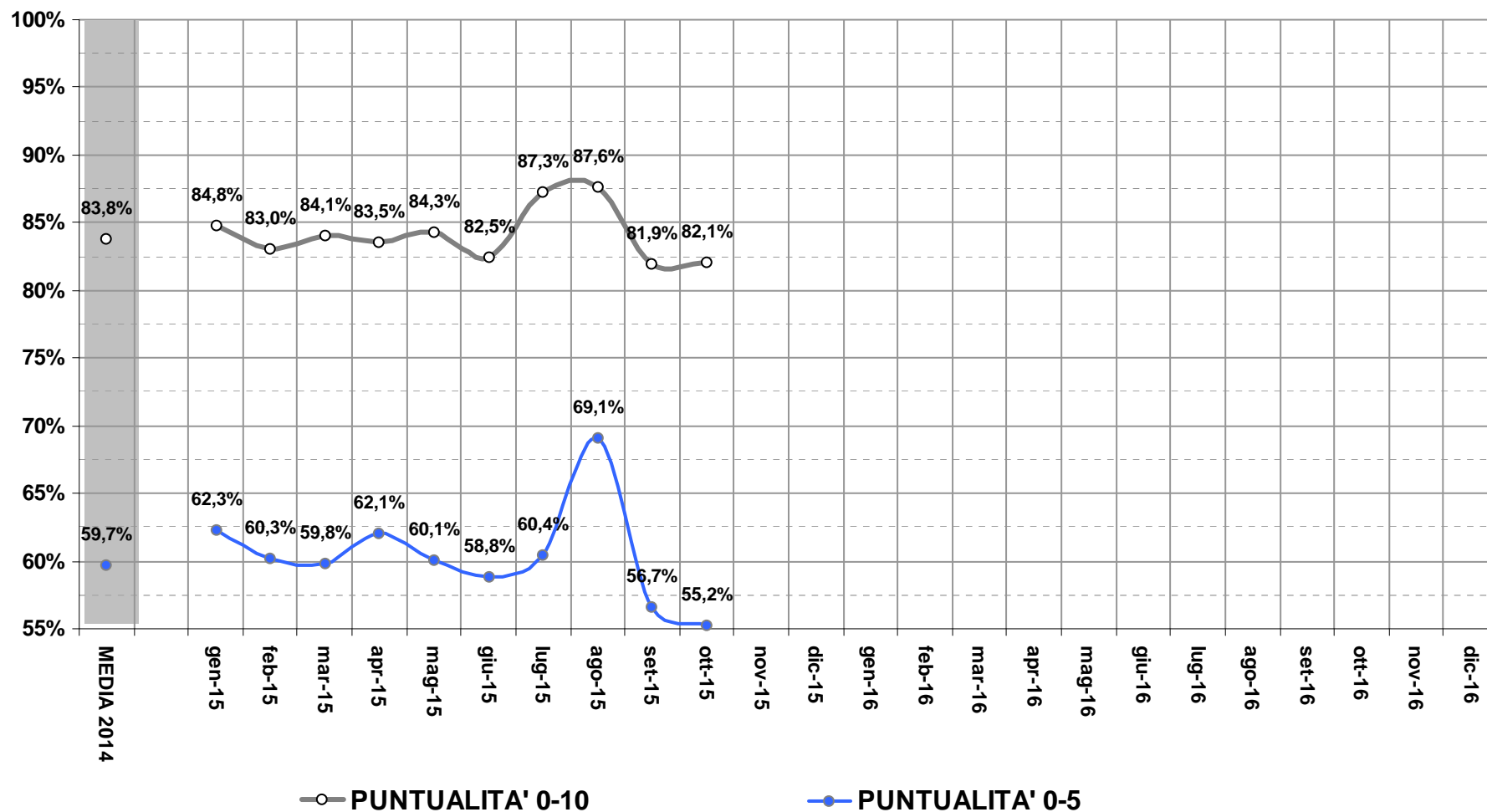


### **TABELLA RITARDI ANTICIPI**

corse effettuate  
ritardo medio in arrivo a destinazione  
ritardo medio in partenza



## PUNTUALITÀ | 226 Varisella-Cafasse-Torino





**LINEA 226**

**PERIODO: OTTOBRE 2015**

DATI BUS  
(ordine per ritardo medio in arrivo decrescente)

CORSA	PARTENZA	ORA	ARRIVO	ORA	PERIOD.	CORSE MONIT.	PUNTUALITA'					CORSE 00-05 min	CORSE 05-10 min	% CORSE >10 min	PUNTUALITA'				
							RITARDO MEDIO ARRIVO								RITARDO MEDIO PARTENZA				
							0	5	10	15	20				0	5	10	15	20
826	VARISELLA - PIAZZA MARTIRI	17.10	TORINO PORTA MILANO - CORSO GIULIO CESARE, 15	18.10	FER5-A4	22	16,18						3	19	1,18				
807	TORINO - PIAZZA STAMPALIA - CAPOLINEA	6.35	ROBASSOMERO	6.54	SCOLG5	20	13,20								20	1,25			
813	TORINO PORTA MILANO - CORSO GIULIO CESARE, 15	7.30	ROBASSOMERO	8.01	FER5-A4	21	13,05						1	20	6,67				
810	VARISELLA - PIAZZA MARTIRI	6.45	TORINO PORTA MILANO - CORSO GIULIO CESARE, 15	7.45	FER5-A4	22	11,50					1	7	14	0,45				
820	VARISELLA - PIAZZA MARTIRI	14.05	TORINO PORTA MILANO - CORSO GIULIO CESARE, 15	15.05	GIOR	30	8,47					4	16	10	6,67				
827	TORINO PORTA MILANO - CORSO GIULIO CESARE, 15	18.00	VARISELLA - PIAZZA MARTIRI	19.00	GIOR	30	8,43					6	10	14	0,87				
814	ROBASSOMERO	8.30	TORINO PORTA MILANO - CORSO GIULIO CESARE, 15	9.05	FER5-A4	21	8,10					6	12	3	3,10				
812	ROBASSOMERO	7.25	TORINO PORTA MILANO - CORSO GIULIO CESARE, 15	8.00	FER6	26	8,08					8	4	14	4,58				
823	TORINO PORTA MILANO - CORSO GIULIO CESARE, 15	16.00	VARISELLA - PIAZZA MARTIRI	17.00	FER5-A4	22	7,73					5	13	4	1,27				
817	TORINO PORTA MILANO - CORSO GIULIO CESARE, 15	13.00	ROBASSOMERO	13.35	FER6	25	7,64					5	14	6	1,96				
824	ROBASSOMERO	16.35	TORINO PORTA MILANO - CORSO GIULIO CESARE, 15	17.10	FER6-A4	27	7,56					10	8	9	2,22				
821	TORINO PORTA MILANO - CORSO GIULIO CESARE, 15	14.30	VARISELLA - PIAZZA MARTIRI	15.30	FER6-A4	27	7,33					9	10	8	1,22				
815	TORINO PORTA MILANO - CORSO GIULIO CESARE, 15	11.00	ROBASSOMERO	11.31	FER6-A4	26	7,04					7	16	3	0,88				
828	VARISELLA - PIAZZA MARTIRI	18.10	TORINO PORTA MILANO - CORSO GIULIO CESARE, 15	19.10	FER6-A4	26	6,77					13	7	6	2,54				
829	TORINO PORTA MILANO - CORSO GIULIO CESARE, 15	19.00	VARISELLA - PIAZZA MARTIRI	20.00	FER5-A4	22	6,36					10	7	5	1,36				
826B	CAFASSE	17.47	TORINO - PIAZZA STAMPALIA - CAPOLINEA	18.23	FER5-A4	22	5,82					11	8	3	0,73				
811	TORINO PORTA MILANO - CORSO GIULIO CESARE, 15	8.00	ROBASSOMERO	8.31	FER6	27	5,56					16	10	1	2,04				



**LINEA 85**



## DATI PER LINEA

**Torino–Fiat Rivalta–Piossasco**



### GRAFICO PUNTUALITÀ

percentuale corse con un ritardo in arrivo inferiore a 5 minuti sul totale corse effettuate  
percentuale corse con un ritardo in arrivo inferiore a 10 minuti sul totale corse effettuate  
percentuale corse con un anticipo in arrivo inferiore a 5 minuti sul totale corse effettuate



### GRAFICO AFFIDABILITÀ

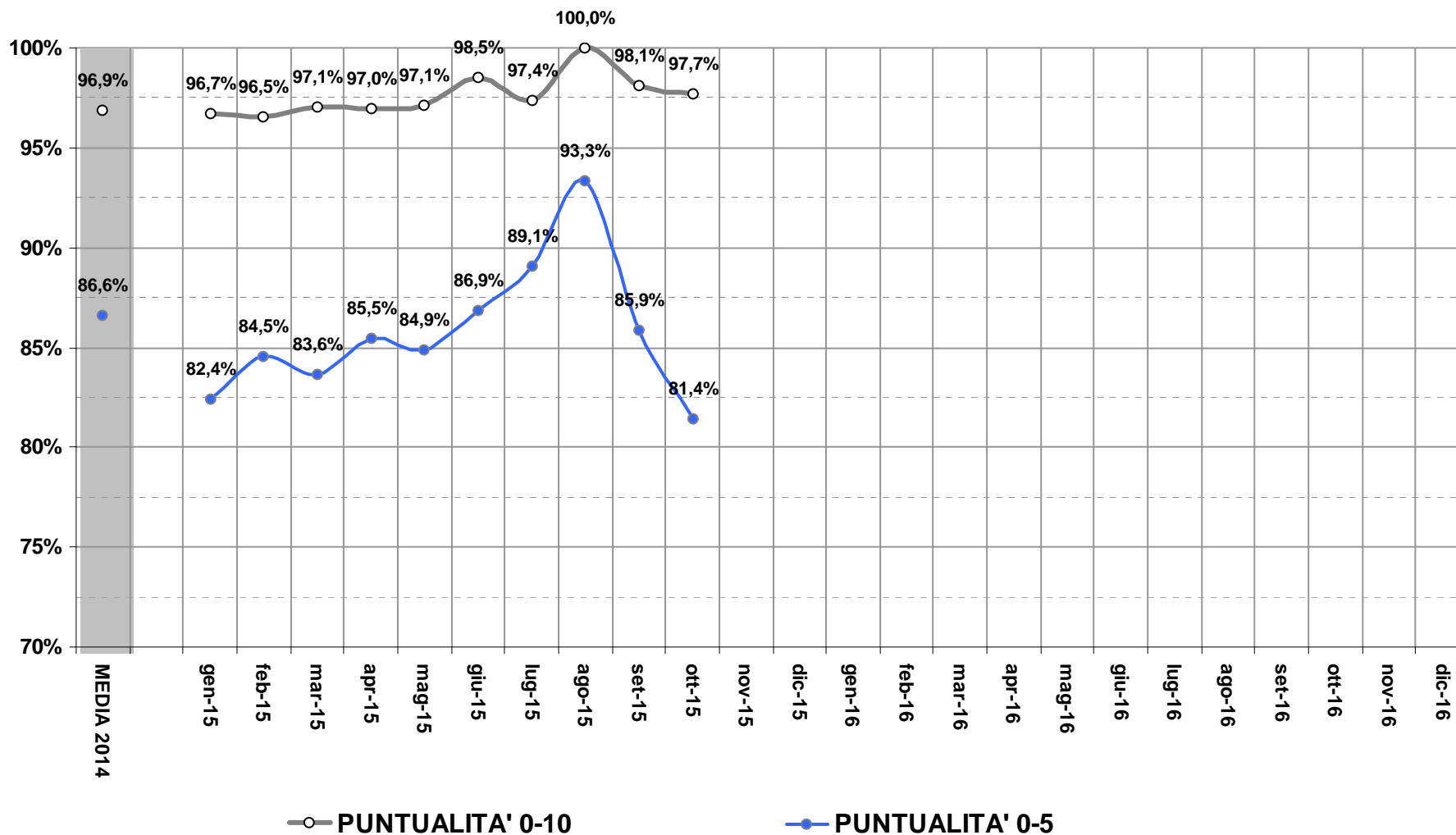
percentuale chilometri effettuati su chilometri teorici



### TABELLA RITARDI ANTICIPI

corse effettuate  
ritardo medio in arrivo a destinazione  
ritardo medio in partenza

## PUNTUALITÀ | 85 Torino–Fiat Rivalta–Piossasco




**LINEA 85**
**PERIODO: OTTOBRE 2015**

 DATI BUS  
 (ordine per ritardo medio in arrivo decrescente)

CORSA	PARTENZA	ORA	ARRIVO	ORA	PERIOD.	CORSE MONIT.	PUNTUALITA' RITARDO MEDIO ARRIVO					CORSE 00-05 min	CORSE 05-10 min	% CORSE >10 min	PUNTUALITA' RITARDO MEDIO PARTENZA					
							0	5	10	15	20				0	5	10	15	20	
1101	TORINO - CORSO GROSSETO, 78	5.10	RIVALTA DI TORINO - STABILIMENTO FIAT - CAPOLINEA	5.55	FER5-A4	17	5,41					7	9	1	2,12					
1116	PIOSSASCO - MARCHILE VIA PINEROLO ANGOLO VIA	7.38	TORINO - CORSO RE UMBERTO I - CORSO STATI UNITI	8.40	FER5-A4	22	5,14					14	5	3	3,55					
1171	TORINO - CORSO GROSSETO, 78	21.05	RIVALTA DI TORINO - STABILIMENTO FIAT - CAPOLINEA	21.50	FER5-A4	15	5,00					8	6	1	1,47					



**LINEA 185**



## **DATI PER LINEA**

**Chieri–Cambiano-Santena-Carignano**



### **GRAFICO PUNTUALITÀ**

percentuale corse con un ritardo in arrivo inferiore a 5 minuti sul totale corse effettuate  
percentuale corse con un ritardo in arrivo inferiore a 10 minuti sul totale corse effettuate  
percentuale corse con un anticipo in arrivo inferiore a 5 minuti sul totale corse effettuate



### **GRAFICO AFFIDABILITÀ**

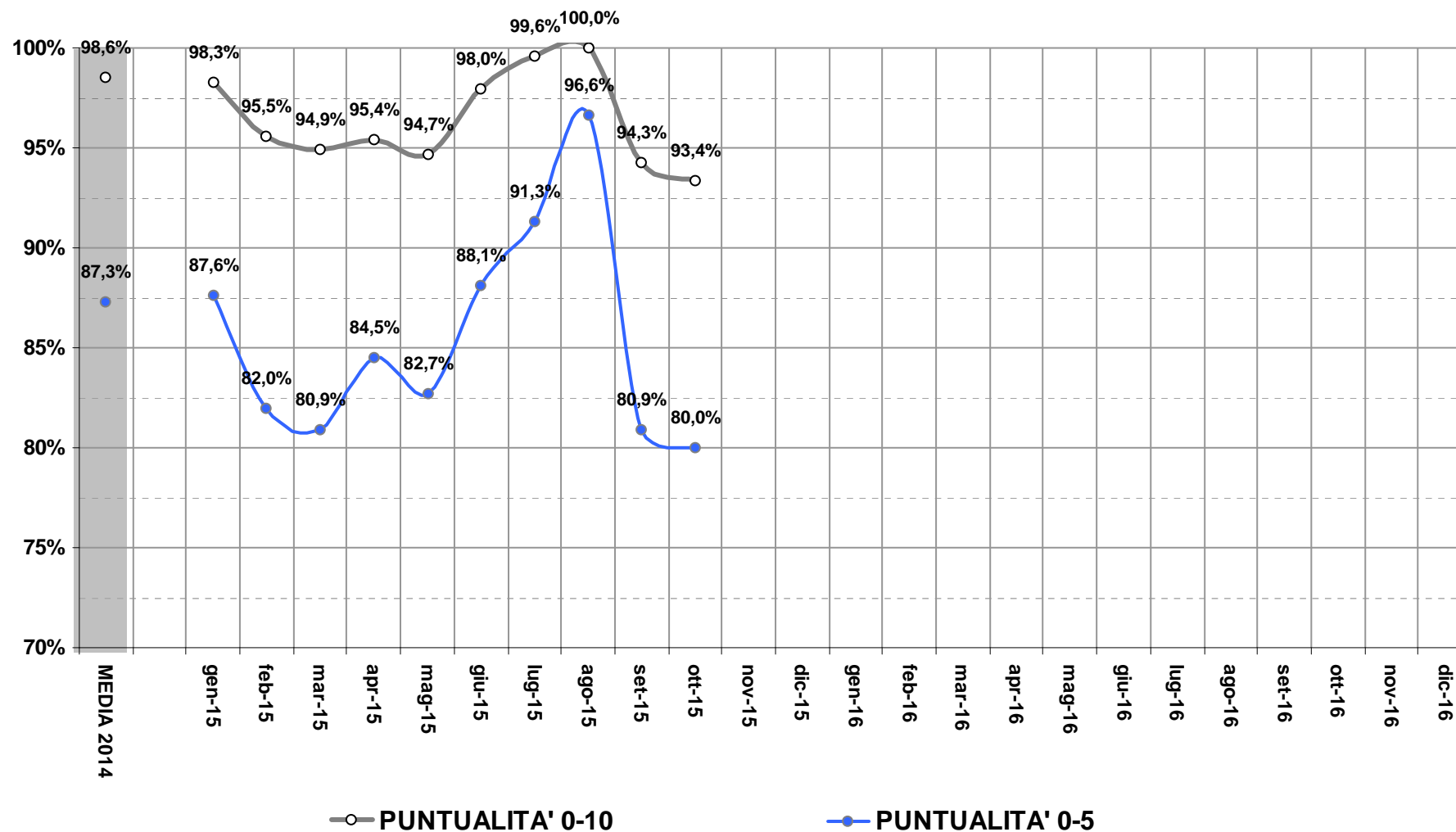
percentuale chilometri effettuati su chilometri teorici



### **TABELLA RITARDI ANTICIPI**

corse effettuate  
ritardo medio in arrivo a destinazione  
ritardo medio in partenza

## PUNTUALITÀ | 185 Chieri–Cambiano-Santena-Carignano




**LINEA 185**
**PERIODO: OTTOBRE 2015**

 DATI BUS  
 (ordine per ritardo medio in arrivo decrescente)

CORSA	PARTENZA	ORA	ARRIVO	ORA	PERIOD.	CORSE MONIT.	PUNTUALITA' RITARDO MEDIO ARRIVO					CORSE 00-05 min	CORSE 05-10 min	% CORSE >10 min	PUNTUALITA' RITARDO MEDIO PARTENZA						
							0	5	10	15	20				0	5	10	15	20		
30C	SANTENA - CAPOLINEA - PIAZZA COSMA E DAMIANO	16.50	CHIERI - MOVICENTRO	17.10	SCOLG5	22	28,00						14	7	23	16,86					
30C	POIRINO - VIA TERNAVASSO, 42	16.50	CHIERI - VITTONI - CAPOLINEA SCUOLE	17.10	SCOLG5	22	28,00						14	7	23	16,86					
23B	CHIERI - VITTONI - CAPOLINEA SCUOLE	14.15	SANTENA - CAPOLINEA - PIAZZA COSMA E DAMIANO	14.40	SCOLG5	21	7,38						5	13	3	5,10					
20B	SANTENA - CAPOLINEA - PIAZZA COSMA E DAMIANO	11.25	CHIERI - VITTONI - CAPOLINEA SCUOLE	11.50	SCOL	26	5,77						15	5	6	5,73					
10	SANTENA - CAPOLINEA - PIAZZA COSMA E DAMIANO	7.15	CHIERI - VITTONI - CAPOLINEA SCUOLE	7.40	SCOL	27	5,52						41	9	4	2,48					
10	CHIERI - MOVICENTRO	7.15	REVIGLIASCO - STRADA TROFARELLO	7.40	SCOL	27	5,52						41	9	4	2,48					





**LINEA 435**



## **DATI PER LINEA**

**Torino-CAAT-Orbassano sito**



### **GRAFICO PUNTUALITÀ**

percentuale corse con un ritardo in arrivo inferiore a 5 minuti sul totale corse effettuate  
percentuale corse con un ritardo in arrivo inferiore a 10 minuti sul totale corse effettuate  
percentuale corse con un anticipo in arrivo inferiore a 5 minuti sul totale corse effettuate



### **GRAFICO AFFIDABILITÀ**

percentuale chilometri effettuati su chilometri teorici



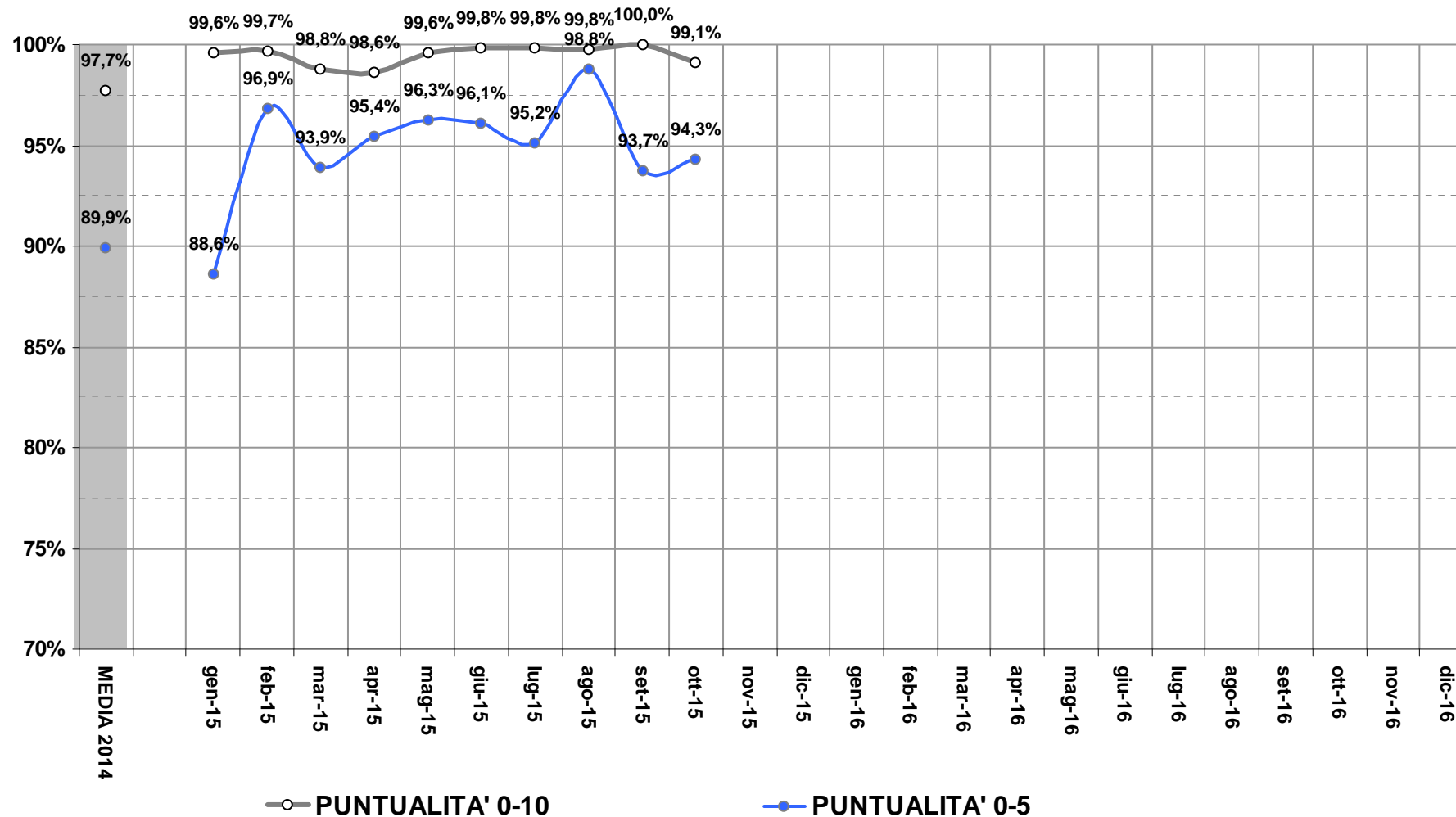
### **TABELLA RITARDI ANTICIPI**

corse effettuate  
ritardo medio in arrivo a destinazione  
ritardo medio in partenza

 **PUNTUALITÀ**

PERCENTUALE CORSE CON RITARDO IN ARRIVO INFERIORE A 5 E 10 MINUTI SUL TOT. CORSE EFFETTUATE

**PUNTUALITÀ | 435 Torino-CAAT-Orbassano sito**



**PUNTUALITA' CORSE  
 CON RITARDO MEDIO IN ARRIVO  
 MAGGIORE DI 5 MINUTI**

**LINEA**
**PERIODO: OTTOBRE 2015**

 DATI BUS  
 (ordine per ritardo medio in arrivo decrescente)

CORSIA	PARTENZA	ORA	ARRIVO	ORA	PERIOD.	CORSE MONIT.	PUNTUALITA'					PUNTUALITA'								
							RITARDO MEDIO ARRIVO					CORSE	CORSE	% CORSE	RITARDO MEDIO PARTENZA					
							0	5	10	15	20	00-05 min	05-10 min	>10 min	0	5	10	15	20	

nessuna corsa supera il valore medio di 5 minuti