



AMM
TORINO
REGIONE
PIEMONTE



REPORT PUNTUALITÀ ED AFFIDABILITÀ DEL SERVIZIO BUS EXTRAURBANI

**MARZO
2015**

PREMESSA

I dati riportati nel presente documento sono frutto di un'elaborazione AMM sui dati della banca dati OTX relativi ai Bus del bacino dell'Area Metropolitana Torinese, la descrizione del Sistema OTX è presente sul sito dell'Agenzia www.mtm.torino.it sezione monitoraggio.

ATTENZIONE: I dati non prevedono l'utilizzo di nessuno standard di esclusione (quindi vengono registrati anche i ritardi dovuti a eventi eccezionali, scioperi o lavori).

GLOSSARIO

PERIODICITA': periodo di effettuazione della corsa

RITARDO ARRIVO: minuti di ritardo (espressi in minuti e decimi di minuto) del bus in arrivo a destino.

RITARDO PARTENZA: minuti di ritardo (espressi in minuti e decimi di minuto) del bus in partenza dall'origine del servizio.

PUNTUALITA' 0-X: percentuale di corse con un ritardo o anticipo in arrivo inferiore a X minuti sul totale delle corse effettuate

GUIDA ALLA LETTURA

Dalla pagina 5 alla pagina 9 sono inseriti i dati di sistema

Dalla pagina 10 sono inseriti i dati per linea

Il servizio extraurbano è composto da 30 linee

N. Linea Descrizione Percorso

73	Moncalieri-Carmagnola
75	Trofarello-Nichelino-Fiat Rivalta
85	Torino-Fiat Rivalta-Piossasco
103	Trofarello Movicentro-Moncalieri
117	Collegno Fermi-Fiat Rivalta
165	Torino-Ciriè
166	Bosconero-S. Benigno-Torino
175	Torino-Superga-Baldissero-Chieri
176	Chieri-Riva (Stab. Embraco)
178	Chieri-Tetti Ceppi-Pino T.se
179	Torino-S. Luca-Eremo-Pecetto-Chieri
184	Poirino-Pessione-Chieri
185	Chieri-Cambiano-Santena-Carignano
198	Volvera-Orbassano-Torino
226	Varisella-Cafasse-Torino
240	Carmagnola-Candiolo-Fiat Rivalta
244	Candiolo-Vinovo-Carmagnola
246	Fiano-La Cassa-Givoletto-Pianezza-Collegno
248	Valdellatorre-Collegno Fermi
259	Torino-La Loggia-Carignano-Carmagnola
261	Carignano-La Loggia-Vinovo-Candiolo
267	Torino-Vinovo-Piobesi-Carignano
268	Torino-Caselle Aeroporto
335	Rivoli Grugliasco San Mauro
354	Carignano-Santena-Cambiano
382	Torino-Caselle
431	Piobesi-Vinovo-La Loggia-Moncalieri
432	Alpignano-Rivoli-Rivalta-Orbassano-Volvera
435	Torino-CAAT-Orbassano sito
442	Nichelino-Torino-Ferriera



L'Agenzia effettua il monitoraggio di frequentazione delle linee realizzando stime sul numero di passeggeri frequentanti ogni linea di seguito si riportano le prime 14 linee ordinate per numero di passeggeri annui trasportati nell'anno 2013

Linea	Denominazione	Anno 2011	Anno 2012	Anno 2013
268	TORINO-CASELLE AEROPORTO	887.895	935.045	920.484
267	TORINO-VINOVO-PIOBESI-CARIGNANO	514.859	464.370	429.391
259	TORINO-LA LOGGIA-CARIGNANO-CARMAGNOLA	328.320	377.391	372.626
165	TORINO-CIRIE'	179.083	182.007	193.573
246	GIVOLETTO-PIANEZZA-TORINO P.TA SUSÀ	246.082	225.510	189.188
432	ALPIGNANO-RIVOLI-RIVALTA-ORBASSANO	327.023	351.134	189.133
179	TORINO-S.LUCA-EREMO-PECETTO-CHIERI	200.009	175.230	173.633
226	VARISELLA-CAFASSE-TORINO	156.389	142.326	152.336
85	TORINO-SITO RIVALTA	126.709	128.914	146.690
185	CHIERI-CAMBIANO-SANTENA	122.937	121.141	127.993
435	TORINO S.RITA-ORBASSANO SITO	83.092	115.251	125.582
198	VOLVERA-ORBASSANO-TORINO	106.418	111.203	101.674
166	BOSCONERO-S.BENIGNO-TORINO	96.337	98.263	97.584
248	MOLINO PUNTA-TORINO P.TA SUSÀ	111.254	116.669	87.795
ALTRE LINEE	TOTALE TRASPORTATI	461.438	458.396	450.711
TOTALI	TOTALE TRASPORTATI EXTRAURBANI	3.947.845	4.002.849	3.758.392



AMM
TORINO
REGIONE
PIEMONTE



DATI DI SISTEMA



VERIFICA DI SISTEMA - INDICI

Indice di osservazione - Indice di comunicazione - Indice di monitoraggio



TABELLA RITARDI ANTICIPI

corse completate
ritardo medio in arrivo a destinazione
chilometri effettivi e teorici



GRAFICO PUNTUALITÀ

percentuale corse con un ritardo in arrivo inferiore a 5 minuti sul totale corse effettuate
percentuale corse con un ritardo in arrivo inferiore a 10 minuti sul totale corse effettuate
percentuale corse con un anticipo in arrivo inferiore a 5 minuti sul totale corse effettuate



GRAFICO AFFIDABILITÀ

percentuale chilometri effettuati su chilometri teorici

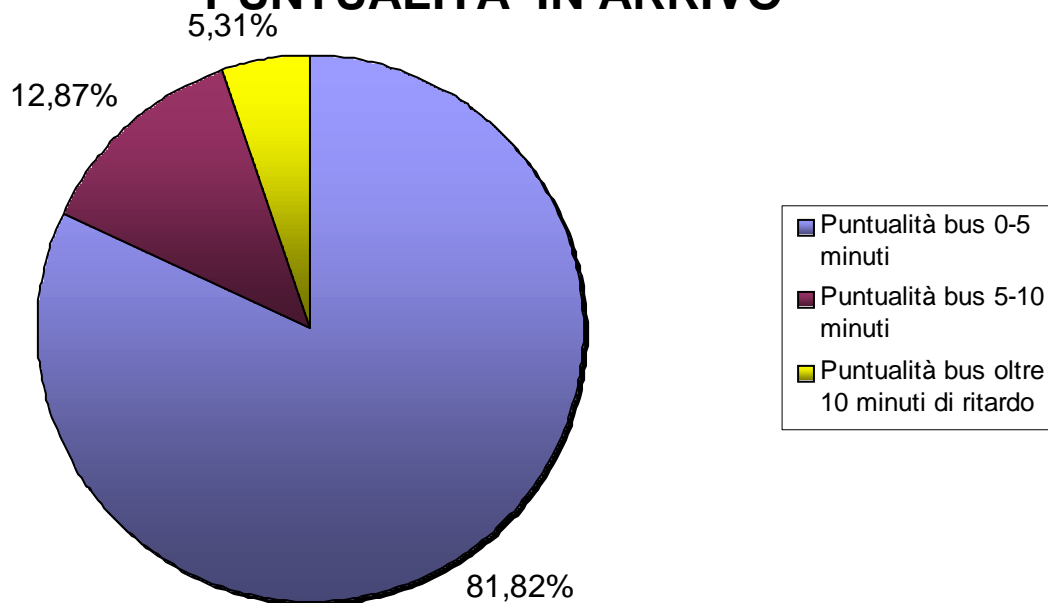
 PUNTUALITÀ

PERCENTUALE CORSE CON RITARDO IN ARRIVO INFERIORE A 5 E 10 MINUTI SUL TOT. CORSE EFFETTUATE

MAGGIO 2015 - DATI DI SISTEMA - MEDIE 2015 - TUTTE LE LINEE

MESE	NUM. CORSE MONITORATE	SCOSTAMENTO PART.(medio)	SCOSTAMENTO ARR.(medio)	KM TEORICI	Velocita' comm. Km./h	Ritardo in arrivo >5 min	Ritardo in arrivo >10 min
gennaio	15.945	R 00:01:41	R 00:00:18	294.663	49,69	16,10%	4,65%
febbraio	13.362	R 00:01:48	R 00:00:42	251.819	35,08	18,18%	5,67%
marzo	16.539	R 00:01:39	R 00:00:37	308.016	43,2	18,18%	5,31%

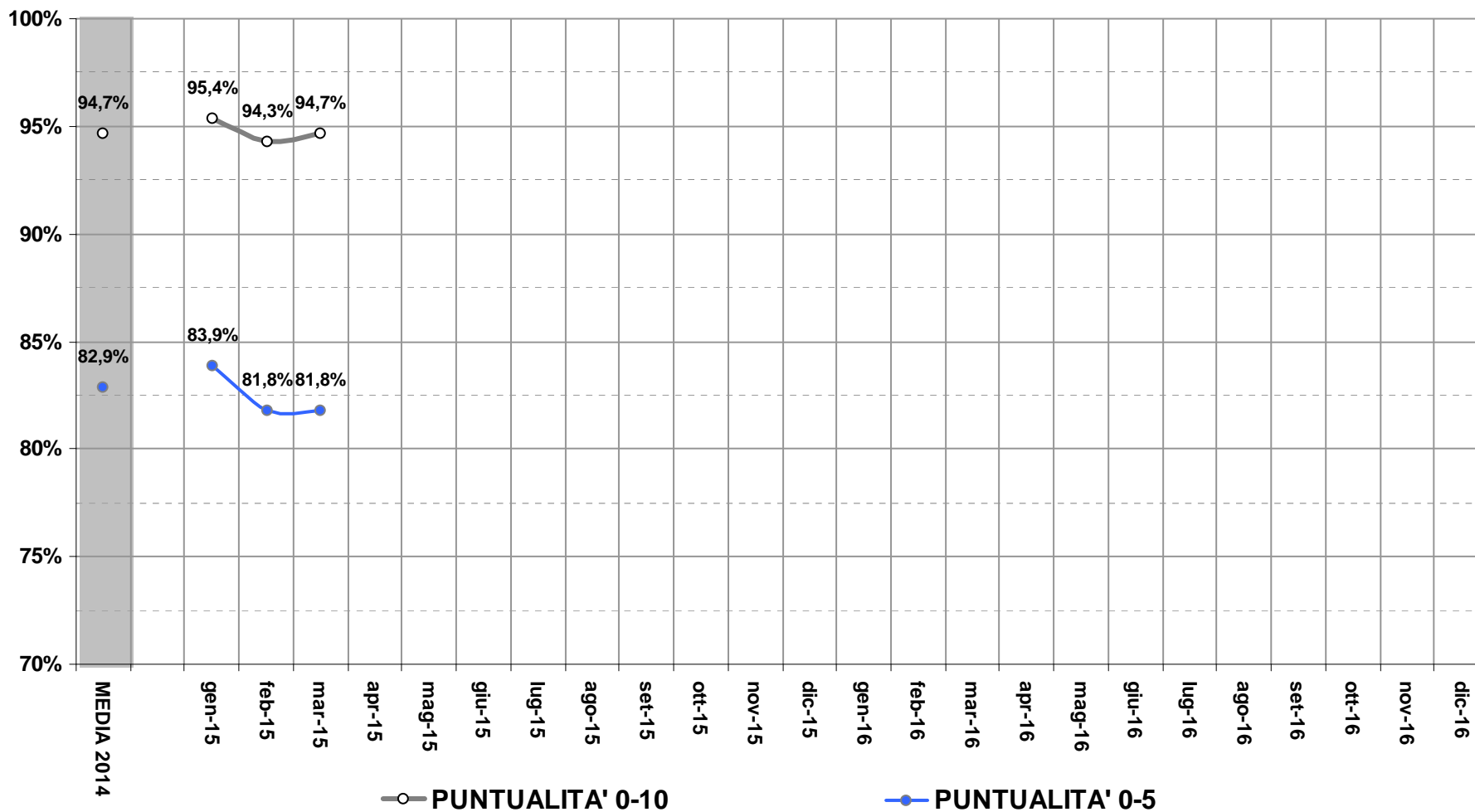
**MARZO 2015
PUNTUALITA' IN ARRIVO**



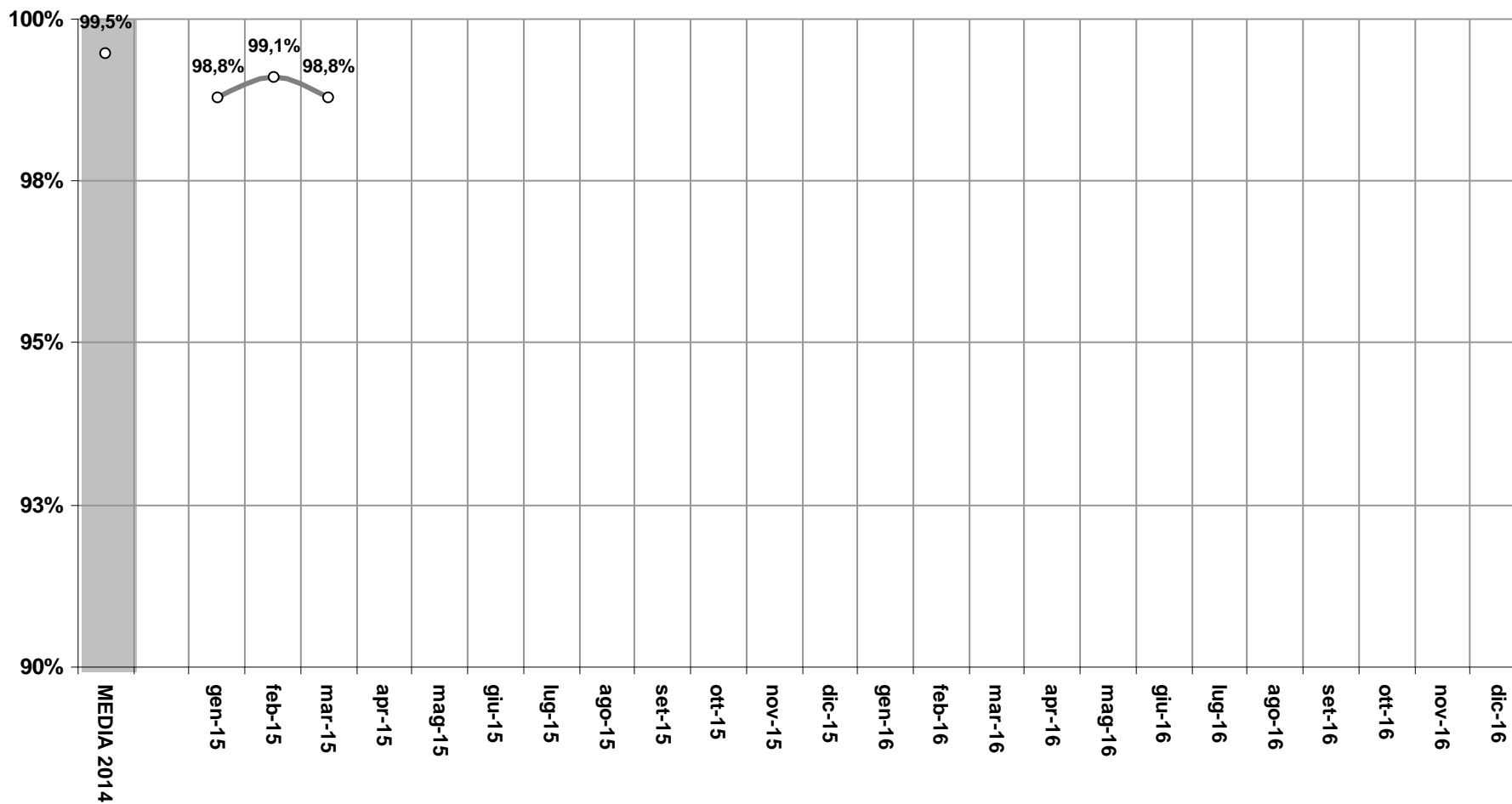
 **PUNTUALITÀ**

PERCENTUALE CORSE CON RITARDO IN ARRIVO INFERIORE A 5 E 10 MINUTI SUL TOT. CORSE EFFETTUATE

PUNTUALITÀ | tutte le corse monitorate



AFFIDABILITÀ | tutte le corse monitorate



○ AFFIDABILITA'



AMM
TORINO
REGIONE
PIEMONTE



LINEA 268



DATI PER LINEA

Torino - Caselle Aeroporto



GRAFICO PUNTUALITÀ

percentuale corse con un ritardo in arrivo inferiore a 5 minuti sul totale corse effettuate
percentuale corse con un ritardo in arrivo inferiore a 10 minuti sul totale corse effettuate
percentuale corse con un anticipo in arrivo inferiore a 5 minuti sul totale corse effettuate



GRAFICO AFFIDABILITÀ

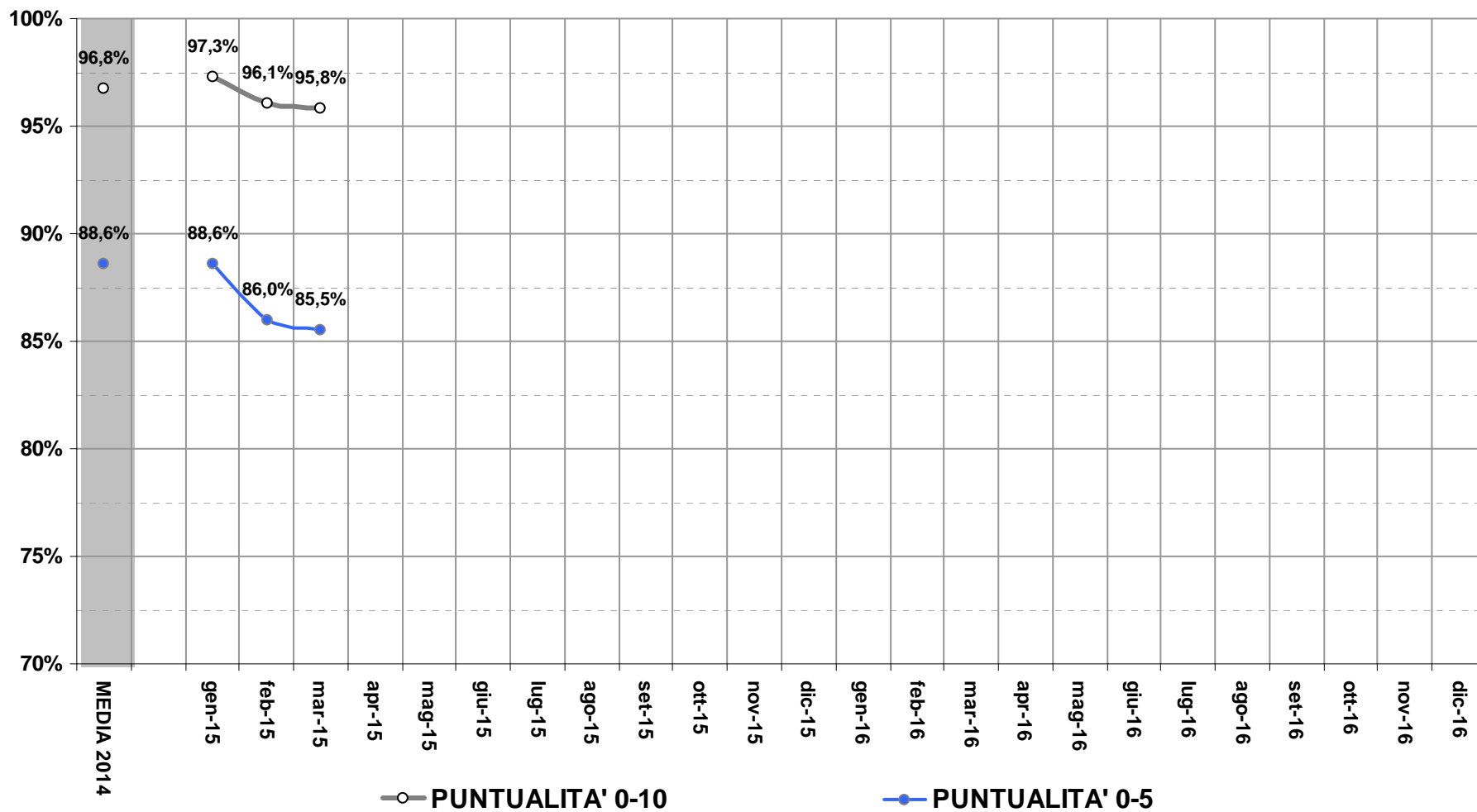
percentuale chilometri effettuati su chilometri teorici



TABELLA RITARDI ANTICIPI

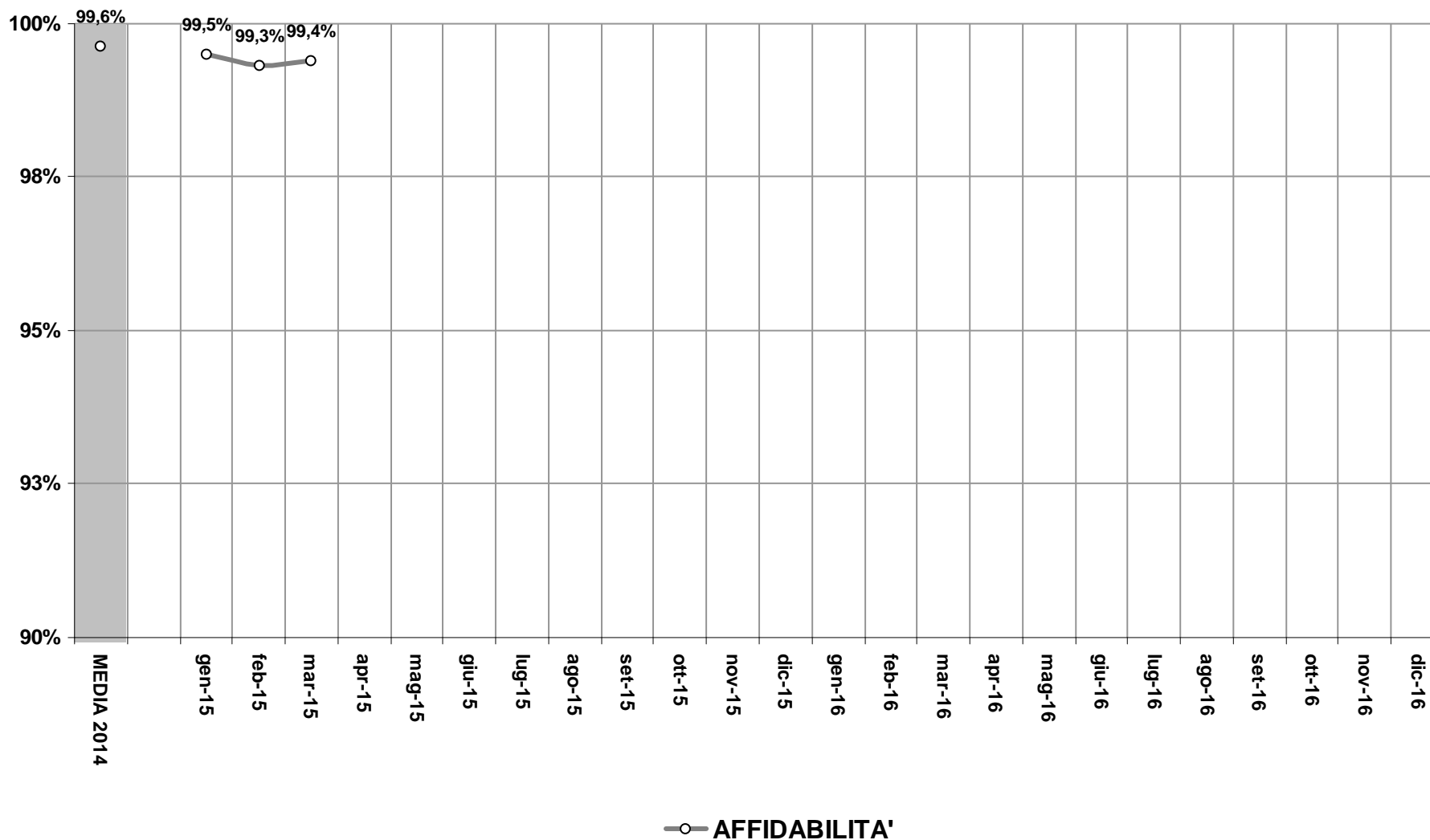
corse effettuate
ritardo medio in arrivo a destinazione
ritardo medio in partenza

PUNTUALITÀ | 268 Torino Caselle Areoporto





AFFIDABILITÀ | 268 Torino-Caselle Aeroporto





AMM
TORINO
REGIONE
PIEMONTE



LINEA 267



DATI PER LINEA

Torino-Vinovo-Piobesi-Carignano



GRAFICO PUNTUALITÀ

percentuale corse con un ritardo in arrivo inferiore a 5 minuti sul totale corse effettuate
percentuale corse con un ritardo in arrivo inferiore a 10 minuti sul totale corse effettuate
percentuale corse con un anticipo in arrivo inferiore a 5 minuti sul totale corse effettuate



GRAFICO AFFIDABILITÀ

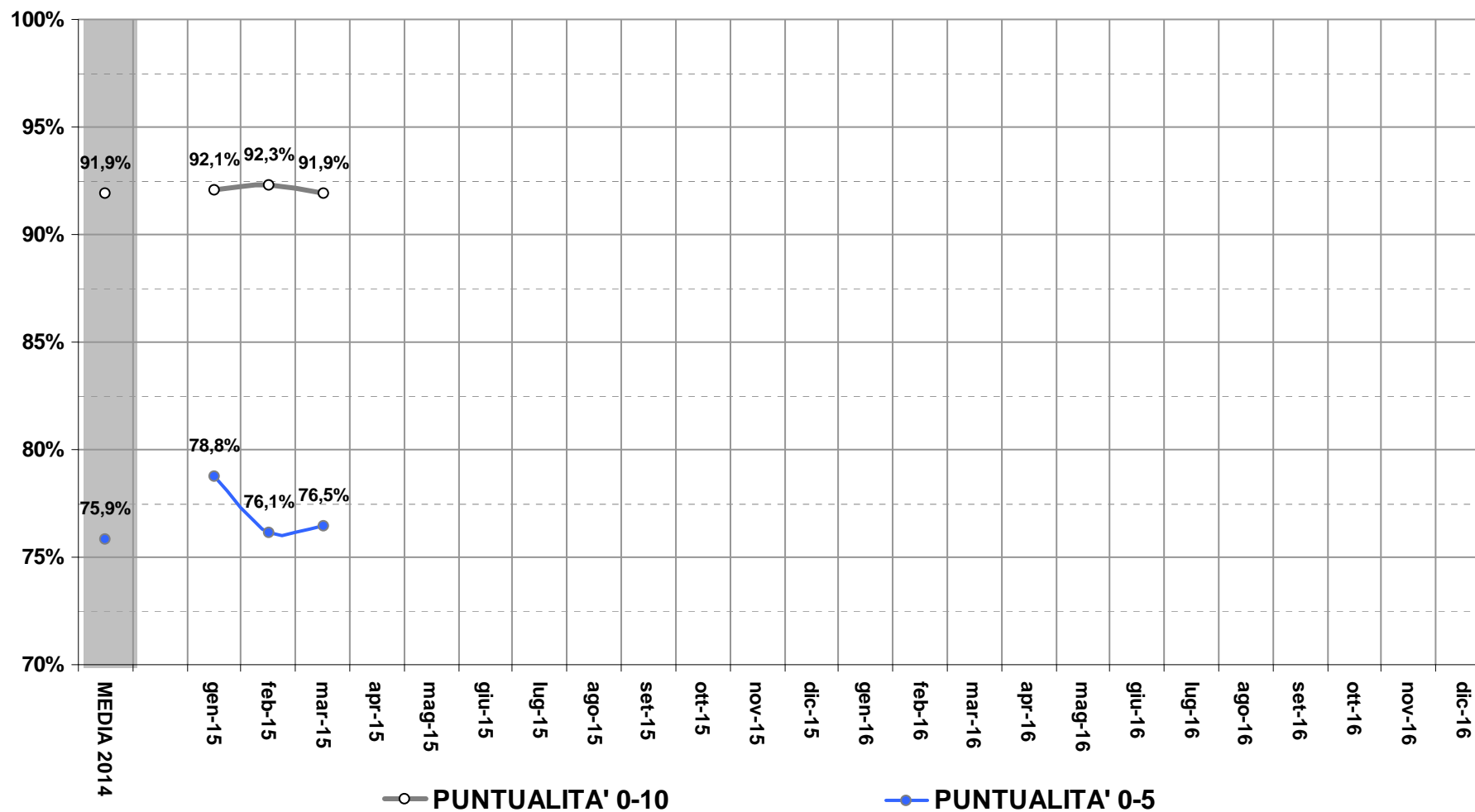
percentuale chilometri effettuati su chilometri teorici



TABELLA RITARDI ANTICIPI

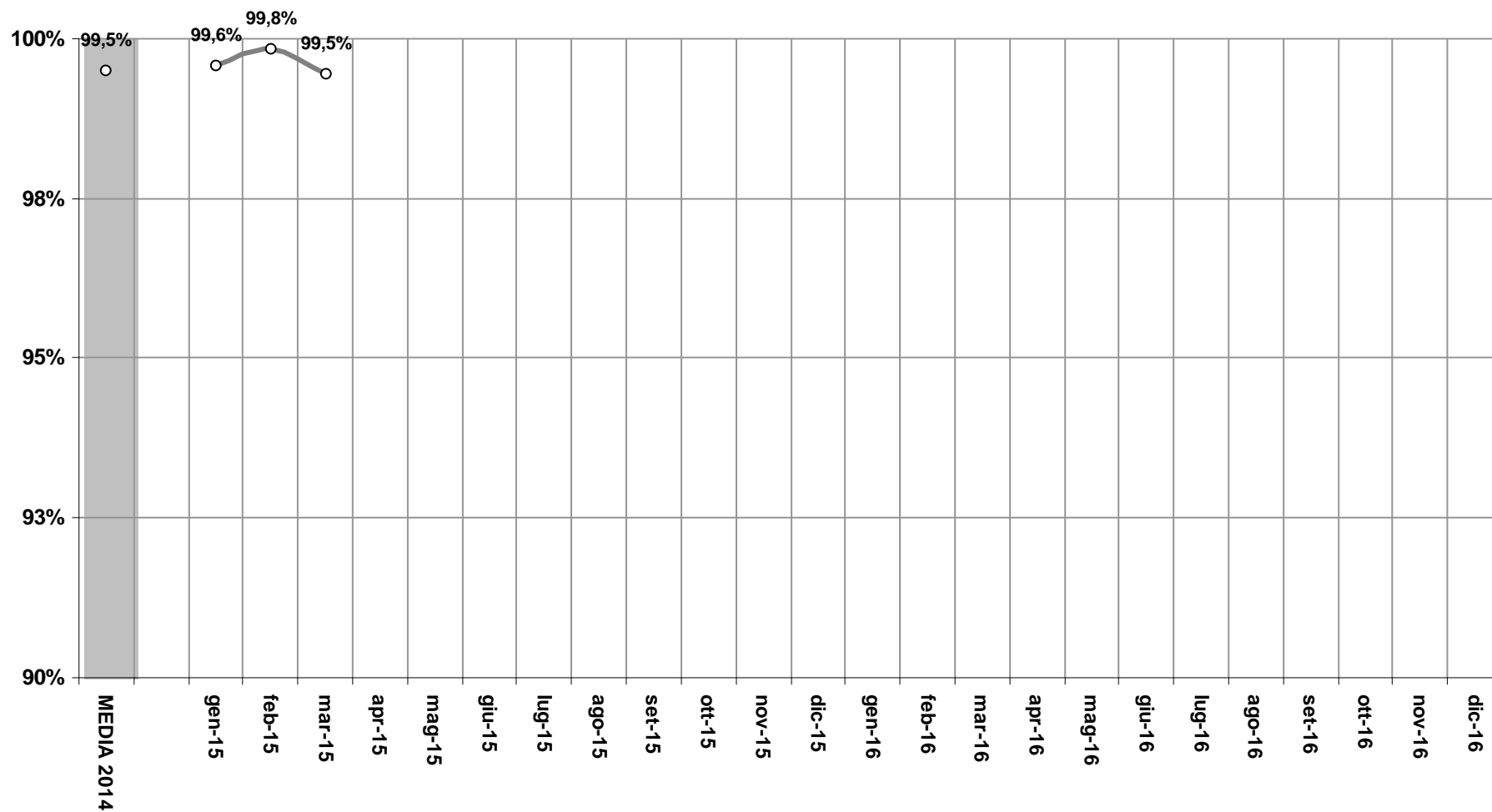
corse effettuate
ritardo medio in arrivo a destinazione
ritardo medio in partenza

PUNTUALITÀ | 267 Torino-Vinovo-Piobesi-Carignano





AFFIDABILITÀ | 267 Torino-Vinovo-Piobesi-Carignano



○ AFFIDABILITA'



AMM
TORINO
REGIONE
PIEMONTE



LINEA 259



DATI PER LINEA

Torino-La Loggia-Carignano-Carmagnola



GRAFICO PUNTUALITÀ

percentuale corse con un ritardo in arrivo inferiore a 5 minuti sul totale corse effettuate
percentuale corse con un ritardo in arrivo inferiore a 10 minuti sul totale corse effettuate
percentuale corse con un anticipo in arrivo inferiore a 5 minuti sul totale corse effettuate



GRAFICO AFFIDABILITÀ

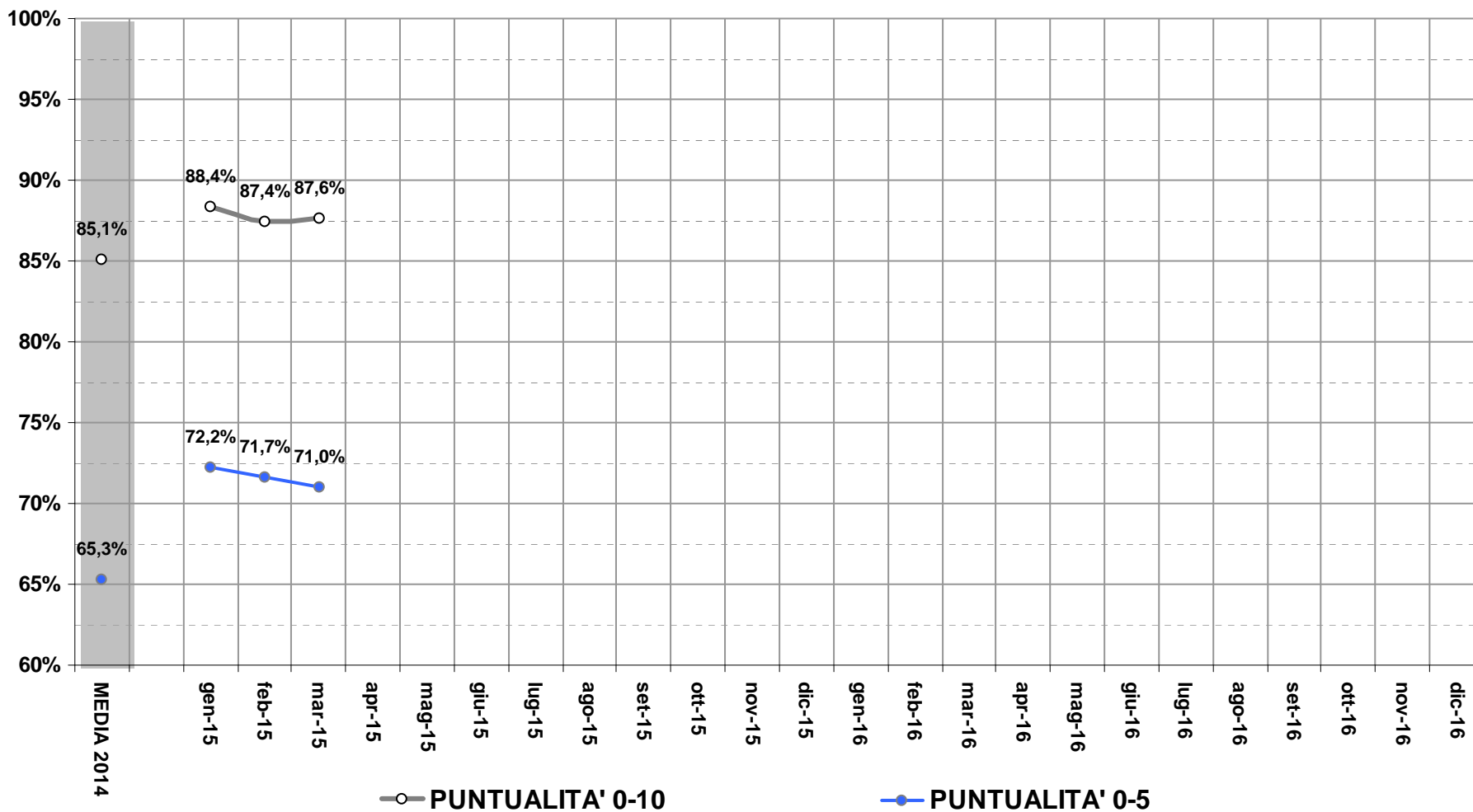
percentuale chilometri effettuati su chilometri teorici



TABELLA RITARDI ANTICIPI

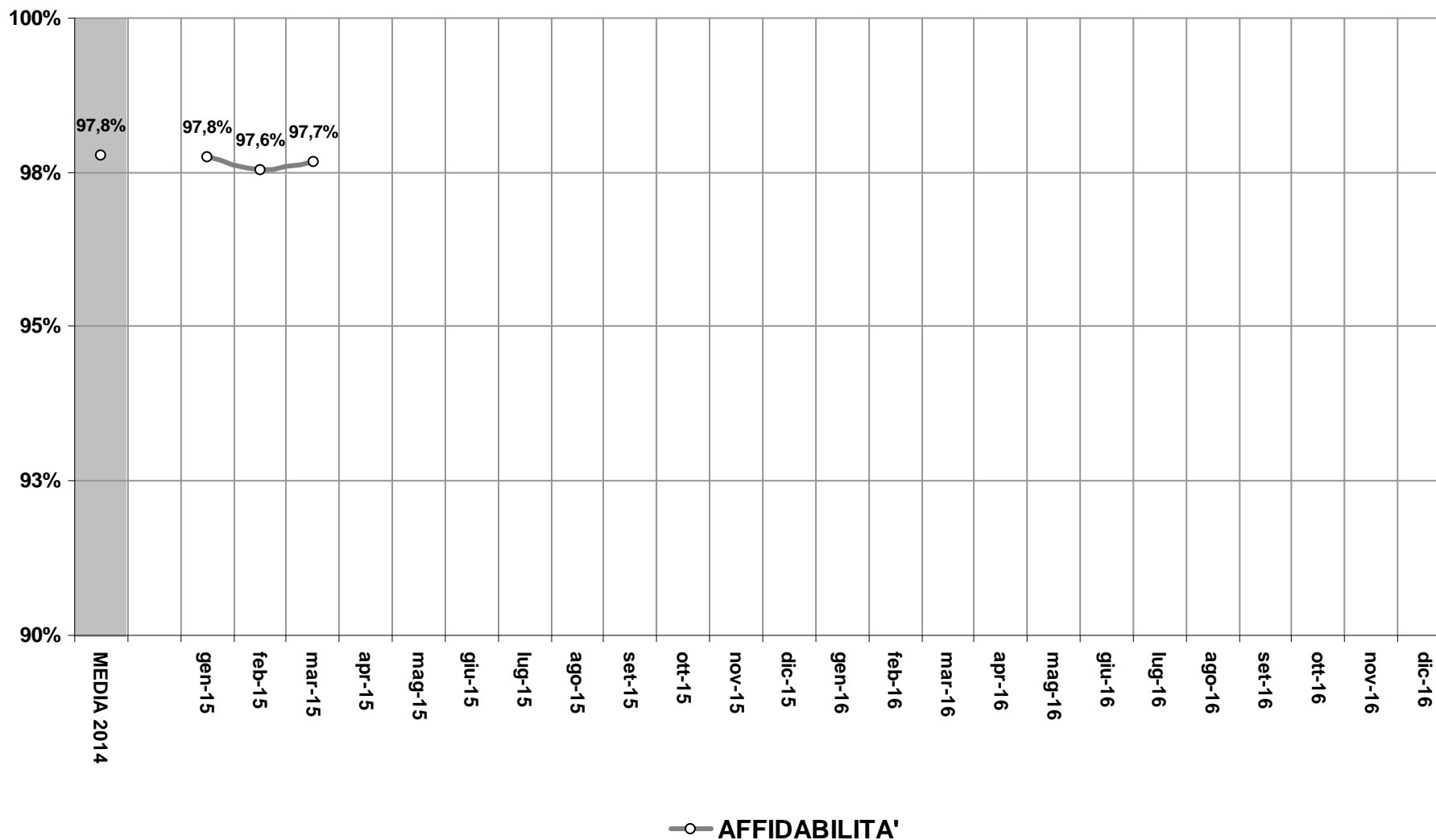
corse effettuate
ritardo medio in arrivo a destinazione
ritardo medio in partenza

PUNTUALITÀ | 259 Torino-La Loggia-Carignano-Carmagnola





AFFIDABILITÀ | 259 Torino-La Loggia-Carignano-Carmagnola





AMM
TORINO
REGIONE
PIEMONTE



LINEA 165



DATI PER LINEA

Torino–Ciriè



GRAFICO PUNTUALITÀ

percentuale corse con un ritardo in arrivo inferiore a 5 minuti sul totale corse effettuate
percentuale corse con un ritardo in arrivo inferiore a 10 minuti sul totale corse effettuate
percentuale corse con un anticipo in arrivo inferiore a 5 minuti sul totale corse effettuate



GRAFICO AFFIDABILITÀ

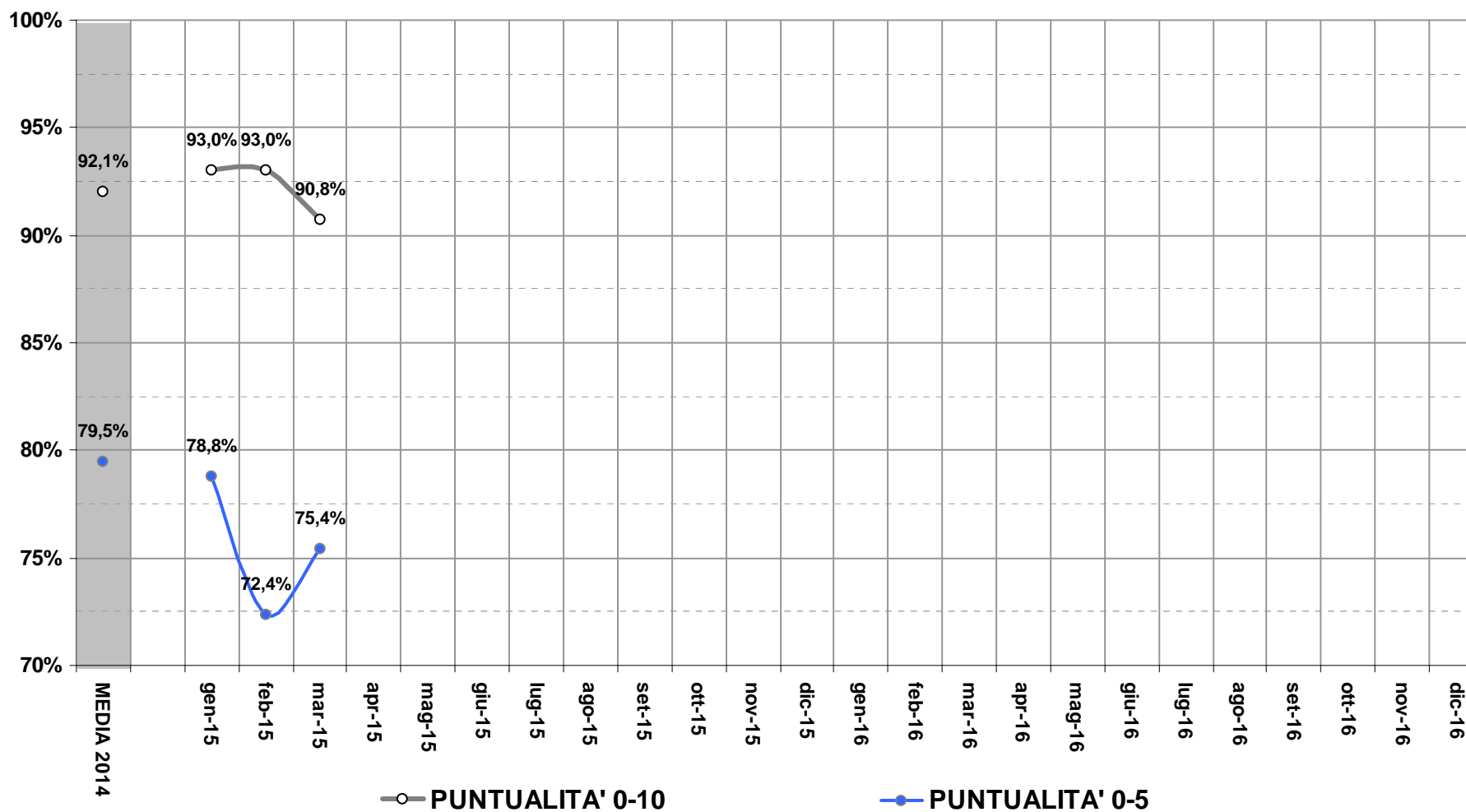
percentuale chilometri effettuati su chilometri teorici



TABELLA RITARDI ANTICIPI

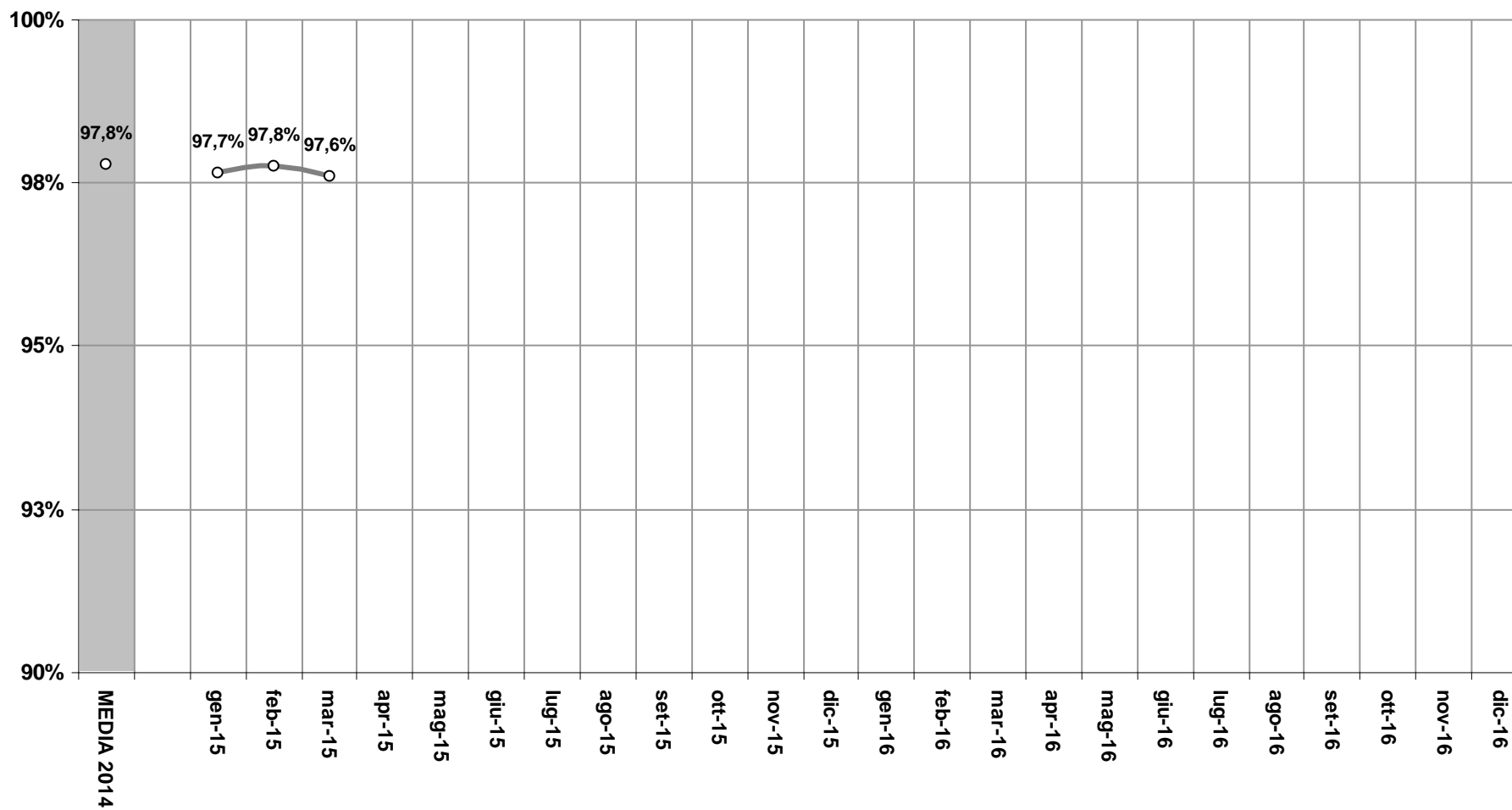
corse effettuate
ritardo medio in arrivo a destinazione
ritardo medio in partenza

PUNTUALITÀ | 165 Torino–Ciriè





AFFIDABILITÀ | 165 Torino–Ciriè



—○ AFFIDABILITA'



AMM
TORINO
REGIONE
PIEMONTE



LINEA 246



DATI PER LINEA

Fiano - La Cassa - Givoletto - Pianezza - Collegno



GRAFICO PUNTUALITÀ

percentuale corse con un ritardo in arrivo inferiore a 5 minuti sul totale corse effettuate
percentuale corse con un ritardo in arrivo inferiore a 10 minuti sul totale corse effettuate
percentuale corse con un anticipo in arrivo inferiore a 5 minuti sul totale corse effettuate



GRAFICO AFFIDABILITÀ

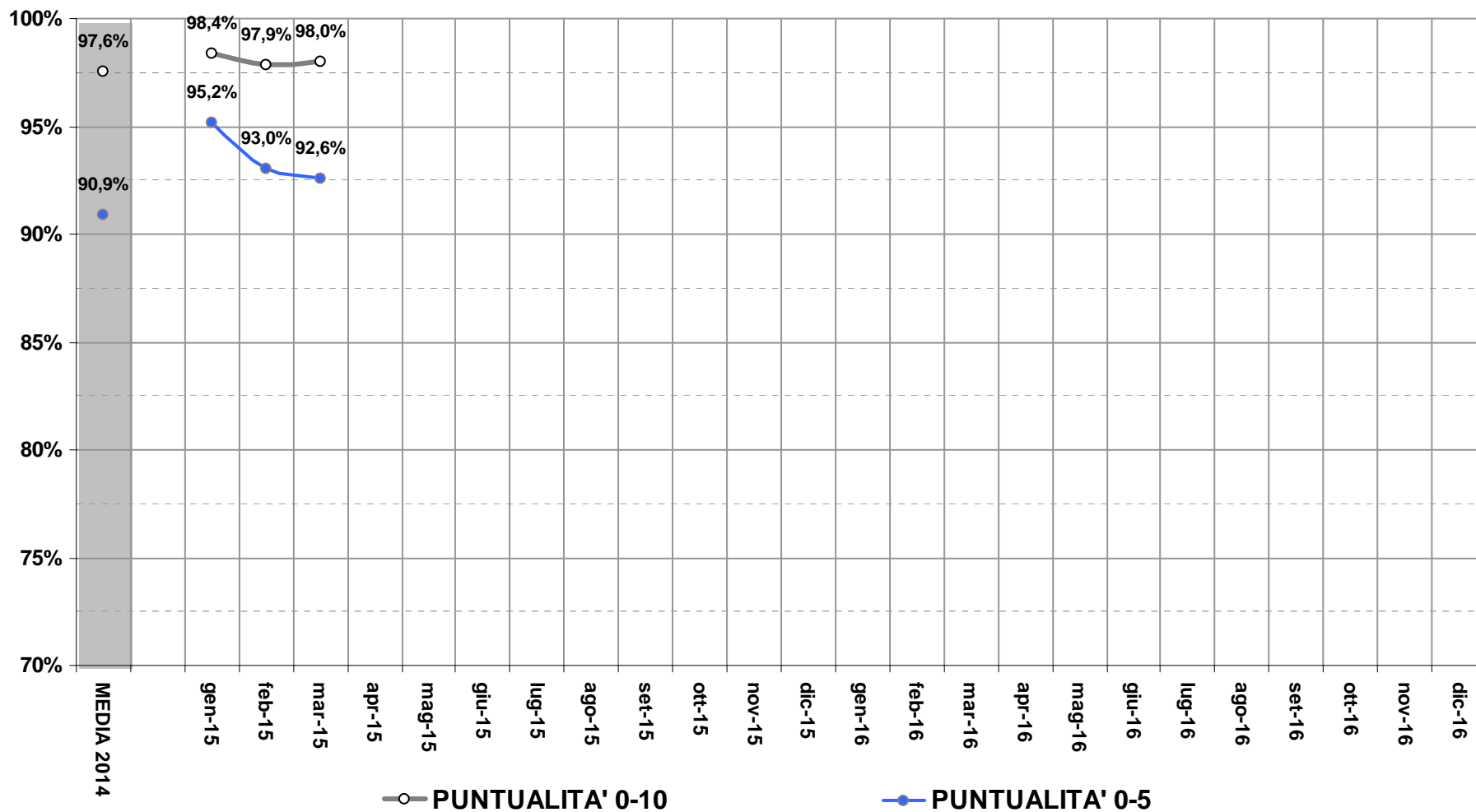
percentuale chilometri effettuati su chilometri teorici



TABELLA RITARDI ANTICIPI

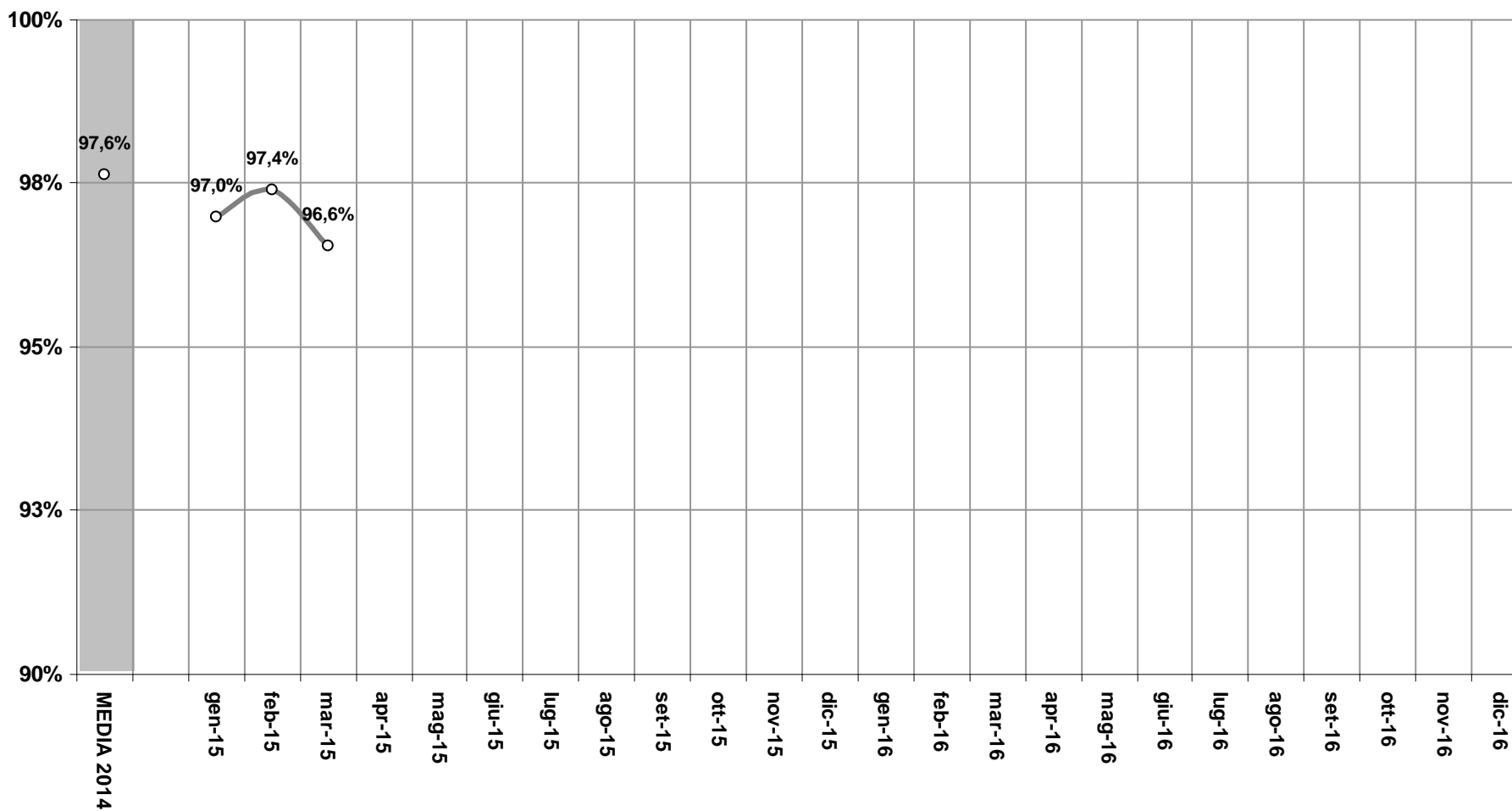
corse effettuate
ritardo medio in arrivo a destinazione
ritardo medio in partenza

PUNTUALITÀ | 246 Fiano-La Cassa-Givoletto-Pianezza-Collegno





AFFIDABILITÀ | 246 Fiano-La Cassa-Givoletto-Pianezza-Collegno



—○ AFFIDABILITA'



AMM
TORINO
REGIONE
PIEMONTE



LINEA 432



DATI PER LINEA

Alpignano-Rivoli-Rivalta-Orbassano-Volvera



GRAFICO PUNTUALITÀ

percentuale corse con un ritardo in arrivo inferiore a 5 minuti sul totale corse effettuate
percentuale corse con un ritardo in arrivo inferiore a 10 minuti sul totale corse effettuate
percentuale corse con un anticipo in arrivo inferiore a 5 minuti sul totale corse effettuate



GRAFICO AFFIDABILITÀ

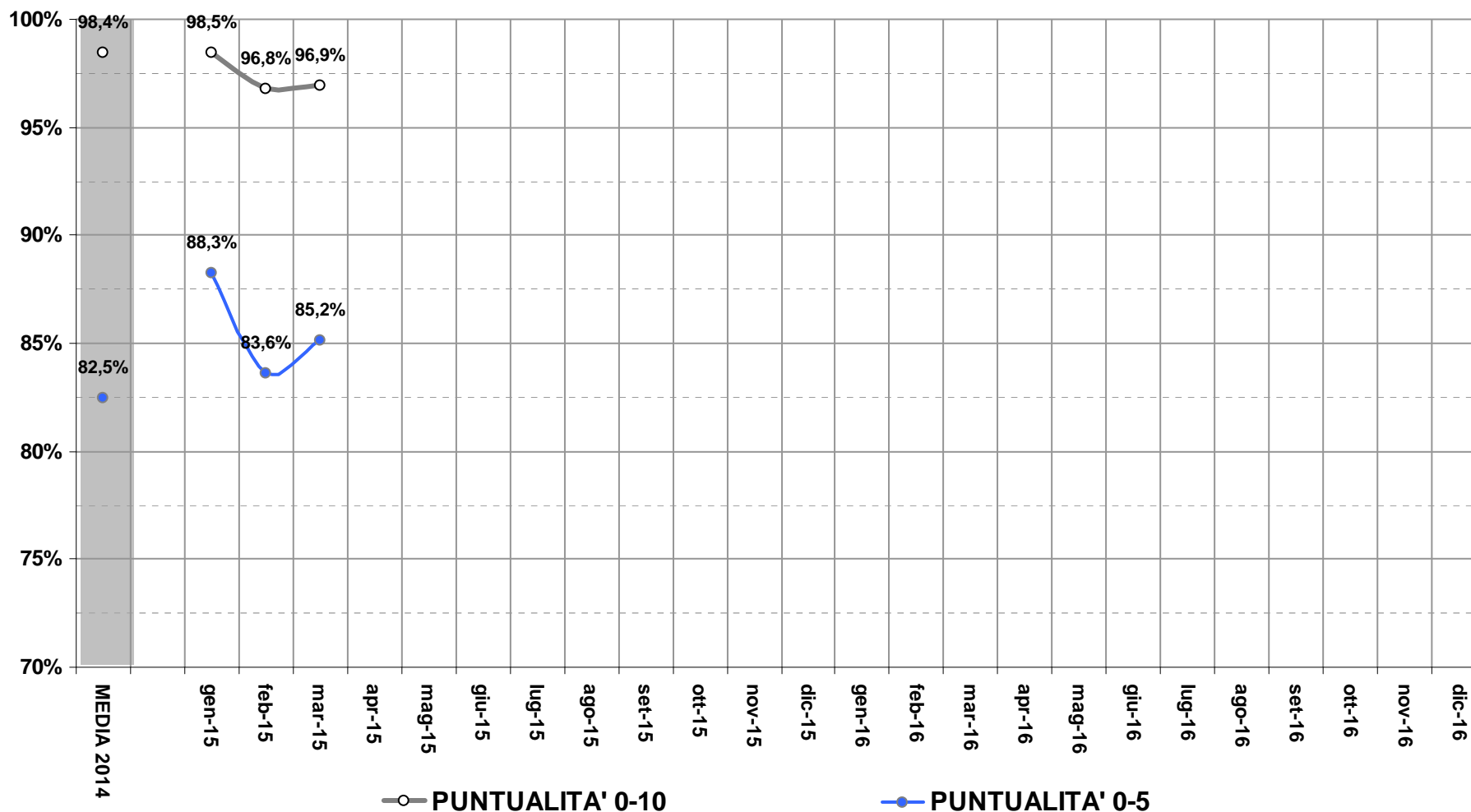
percentuale chilometri effettuati su chilometri teorici



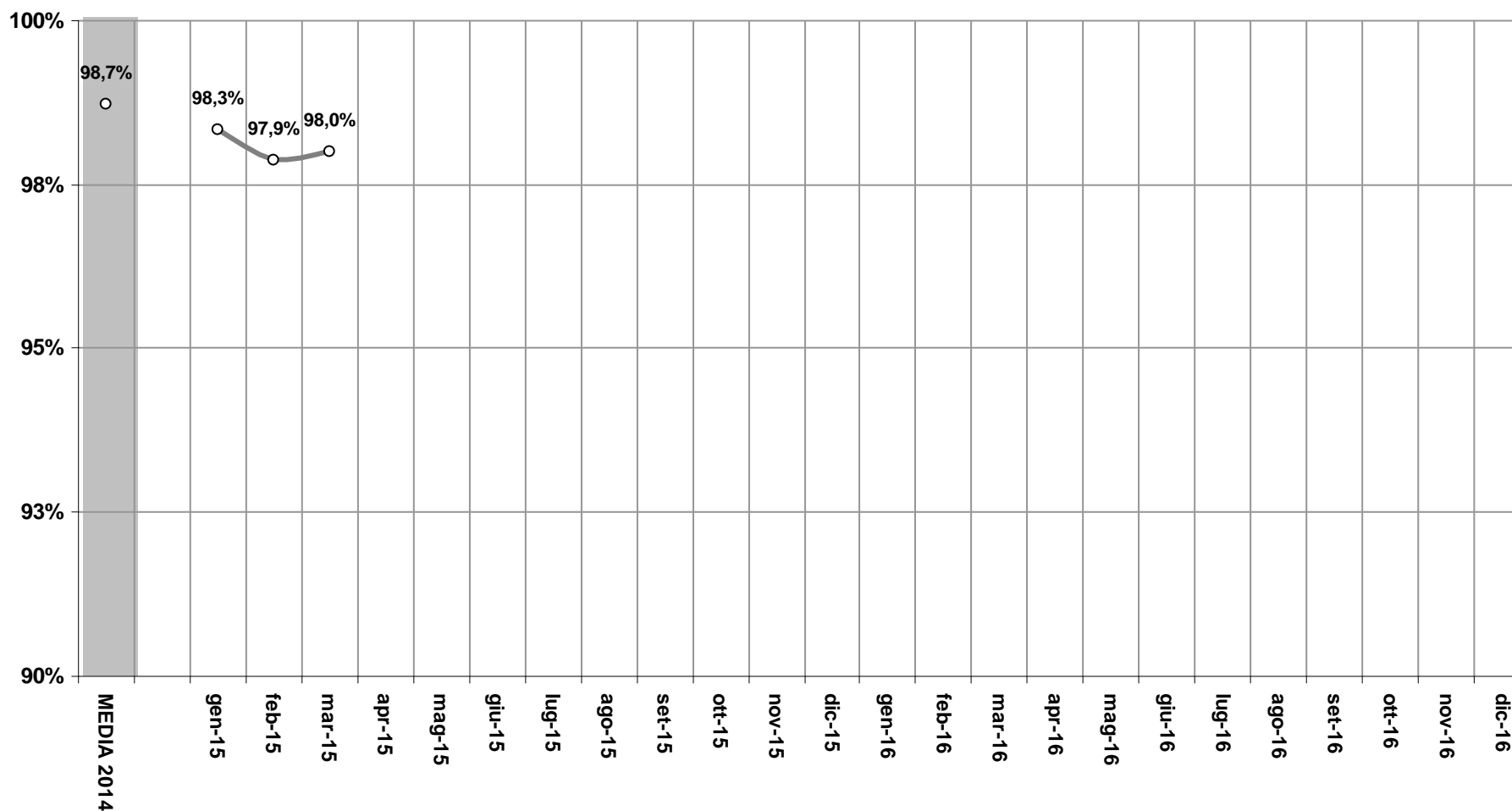
TABELLA RITARDI ANTICIPI

corse effettuate
ritardo medio in arrivo a destinazione
ritardo medio in partenza

PUNTUALITÀ | 432 Alpignano-Rivoli-Rivalta-Orbassano-Volvera



AFFIDABILITÀ | 432 Alpignano-Rivoli-Rivalta-Orbassano-Volvera



○ AFFIDABILITA'



AMM
TORINO
REGIONE
PIEMONTE



LINEA 179



DATI PER LINEA

Torino–S. Luca–Eremo-Pecetto–Chieri



GRAFICO PUNTUALITÀ

percentuale corse con un ritardo in arrivo inferiore a 5 minuti sul totale corse effettuate
percentuale corse con un ritardo in arrivo inferiore a 10 minuti sul totale corse effettuate
percentuale corse con un anticipo in arrivo inferiore a 5 minuti sul totale corse effettuate



GRAFICO AFFIDABILITÀ

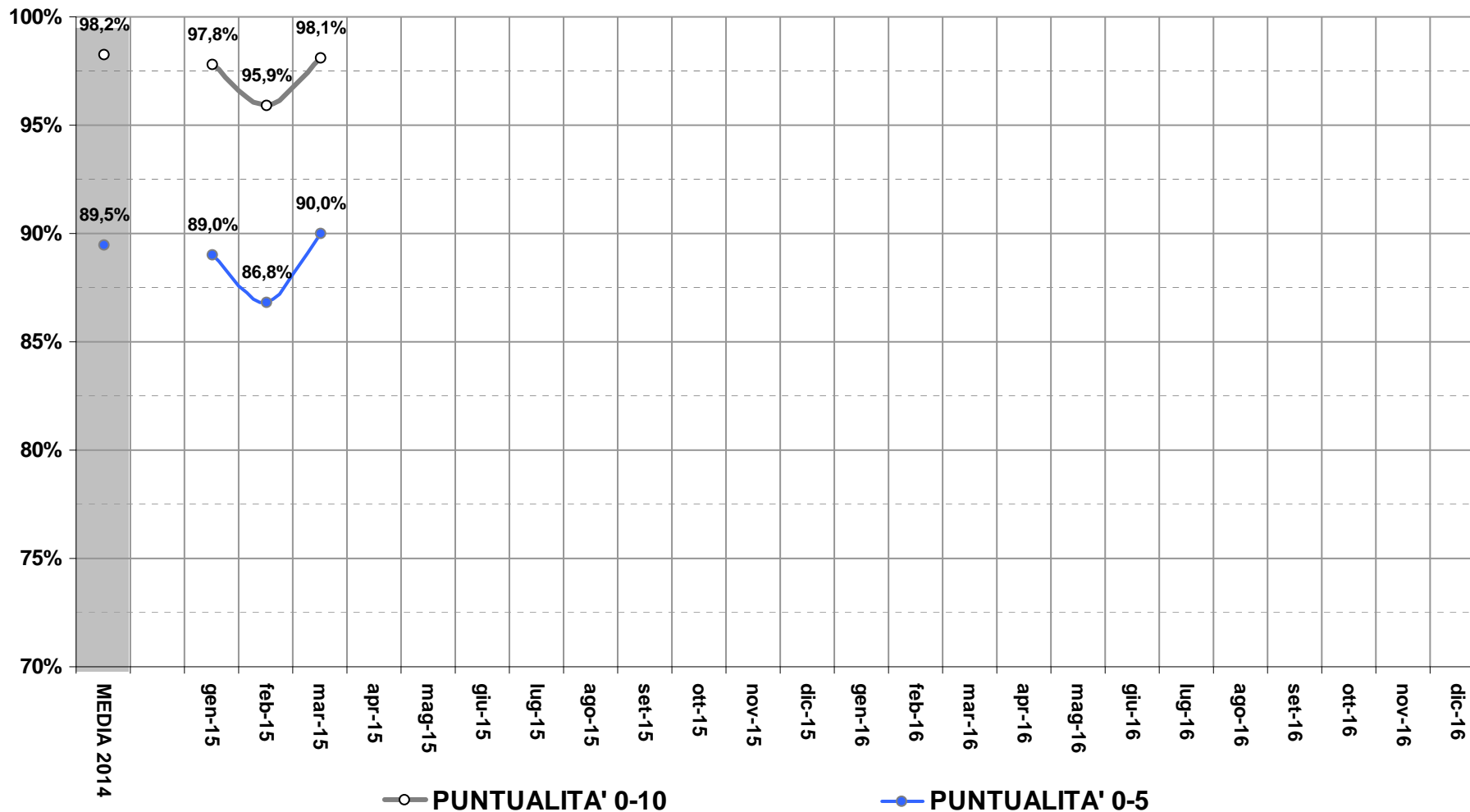
percentuale chilometri effettuati su chilometri teorici



TABELLA RITARDI ANTICIPI

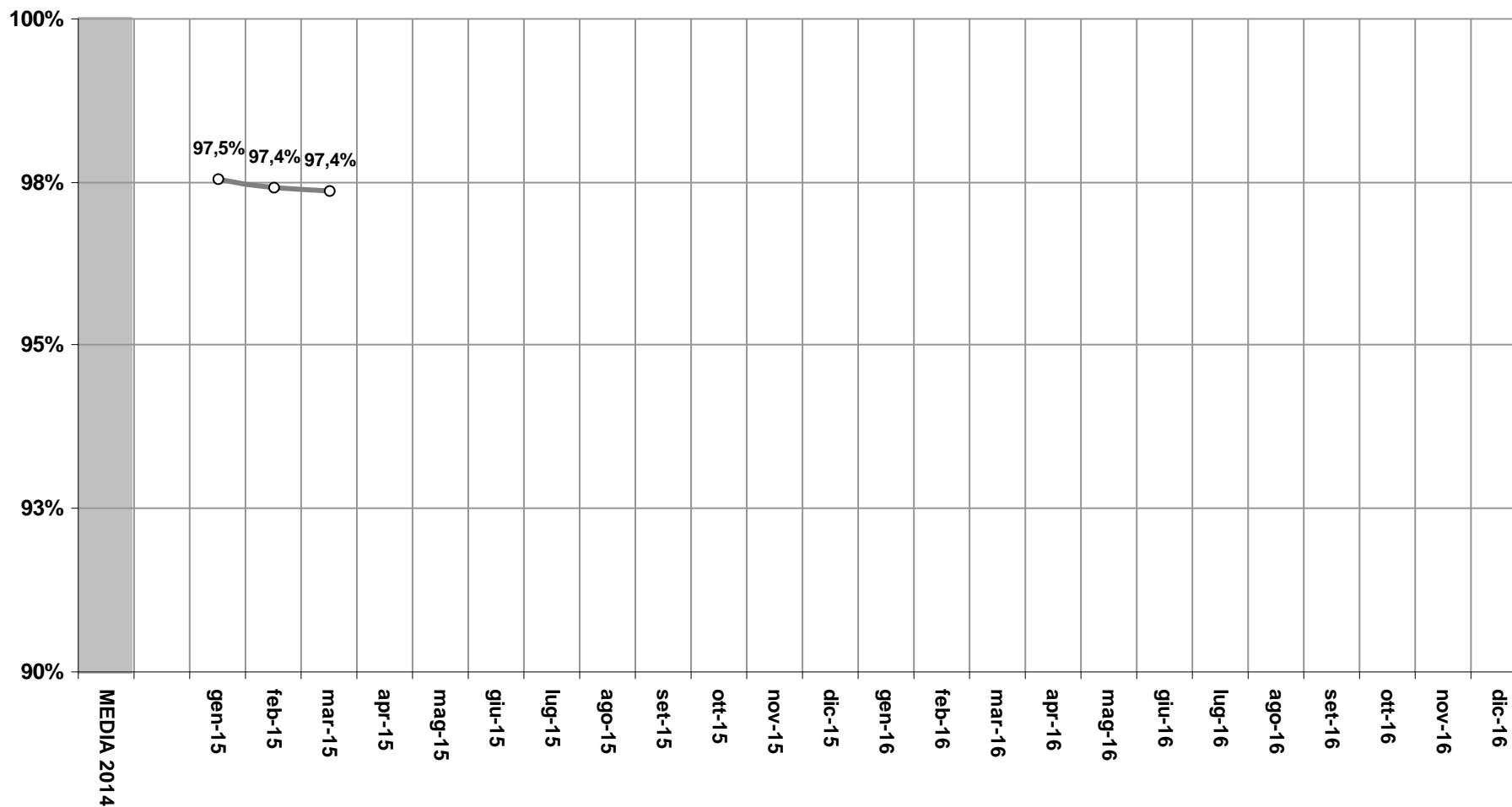
corse effettuate
ritardo medio in arrivo a destinazione
ritardo medio in partenza

PUNTUALITÀ | 179 Torino–S. Luca–Eremo–Pecetto–Chieri





AFFIDABILITÀ | 179 Torino–S. Luca–Eremo–Pecetto–Chieri



○ AFFIDABILITA'



AMM
TORINO
REGIONE
PIEMONTE



LINEA 226



DATI PER LINEA

Varisella-Cafasse-Torino



GRAFICO PUNTUALITÀ

percentuale corse con un ritardo in arrivo inferiore a 5 minuti sul totale corse effettuate
percentuale corse con un ritardo in arrivo inferiore a 10 minuti sul totale corse effettuate
percentuale corse con un anticipo in arrivo inferiore a 5 minuti sul totale corse effettuate

GRAFICO AFFIDABILITÀ

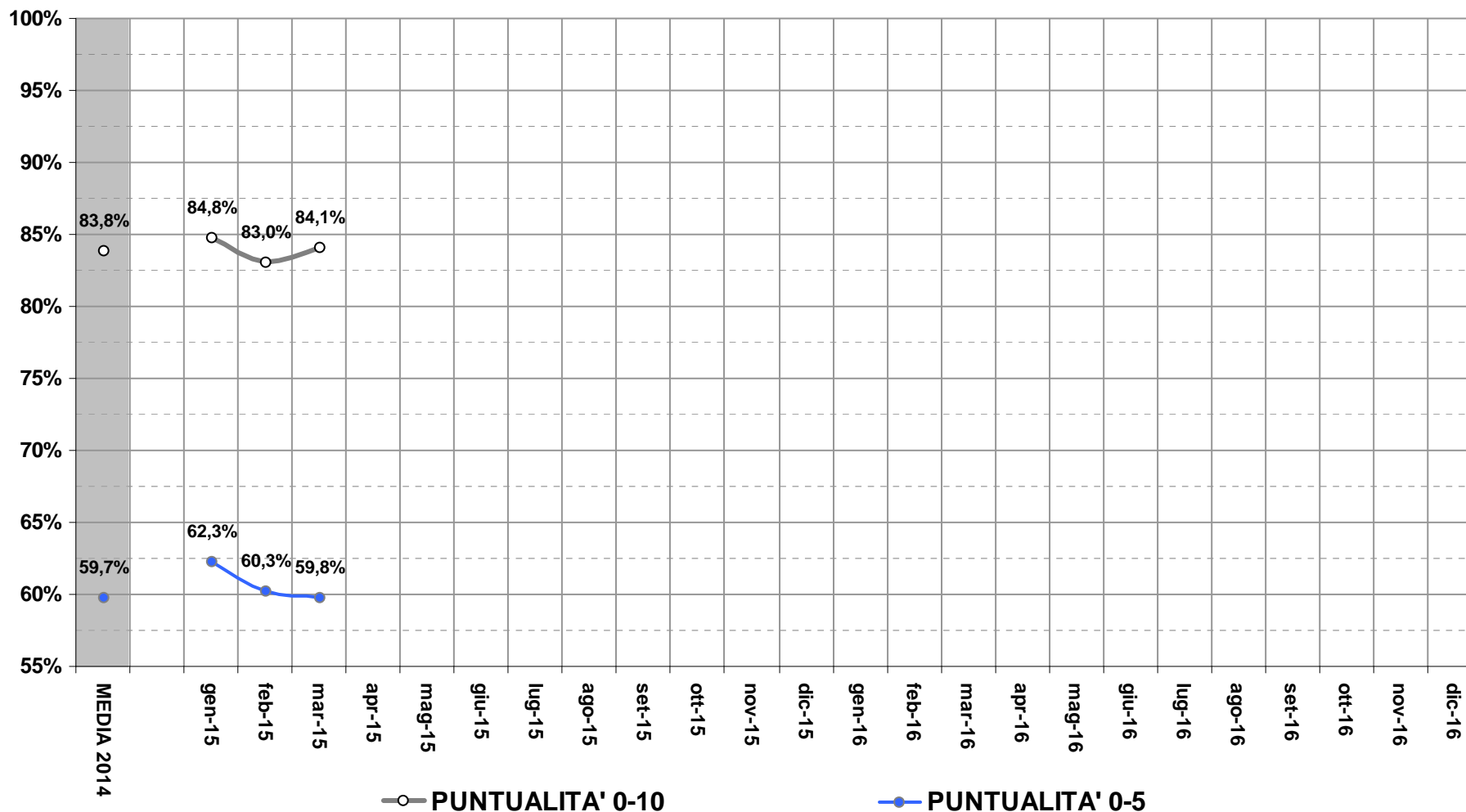
percentuale chilometri effettuati su chilometri teorici



TABELLA RITARDI ANTICIPI

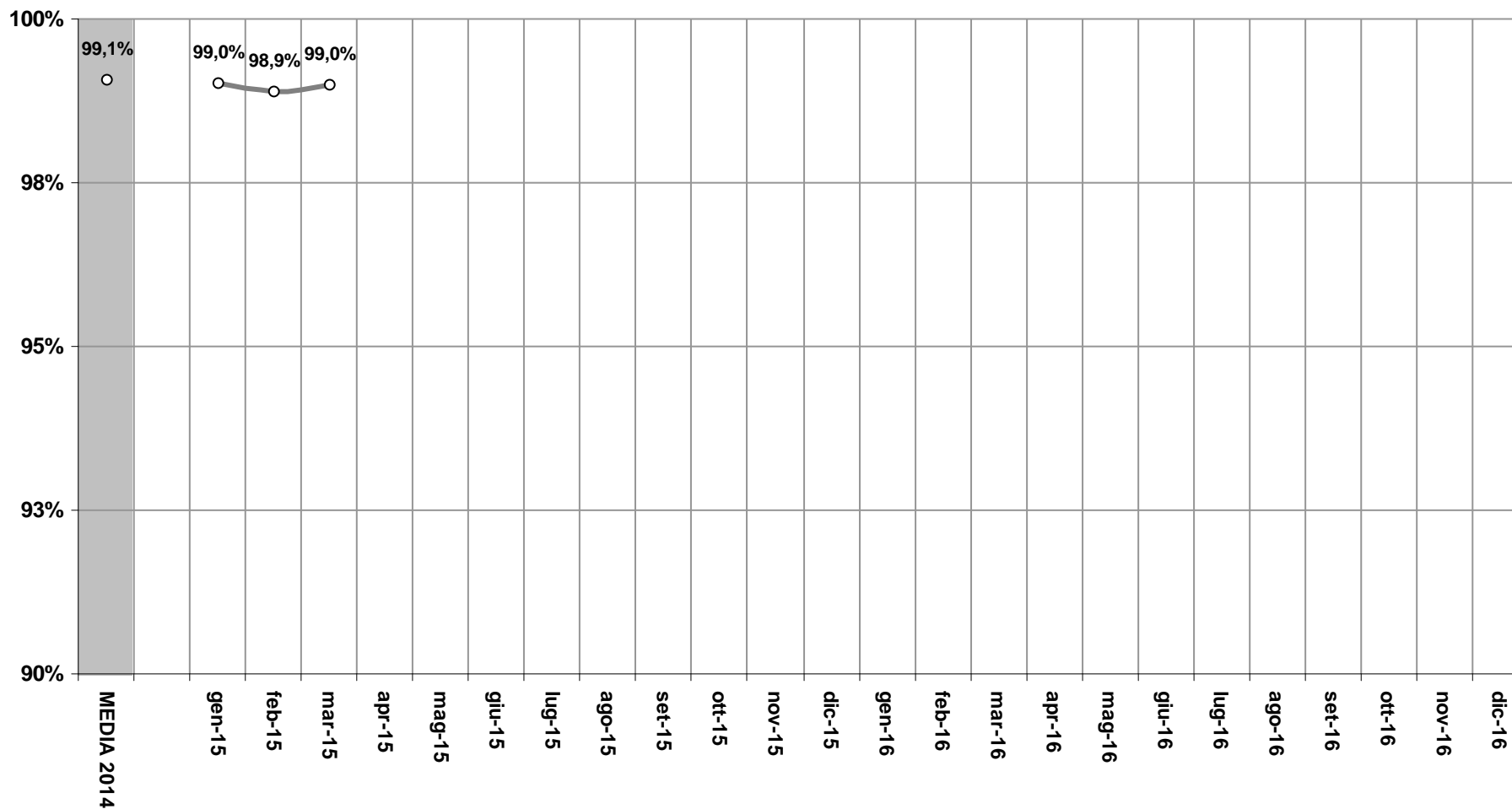
corse effettuate
ritardo medio in arrivo a destinazione
ritardo medio in partenza

PUNTUALITÀ | 226 Varisella-Cafasse-Torino





AFFIDABILITÀ | 226 Varisella-Cafasse-Torino



—○— AFFIDABILITA'



AMM
TORINO
REGIONE
PIEMONTE



LINEA 85



DATI PER LINEA

Torino–Fiat Rivalta–Piossasco



GRAFICO PUNTUALITÀ

percentuale corse con un ritardo in arrivo inferiore a 5 minuti sul totale corse effettuate
percentuale corse con un ritardo in arrivo inferiore a 10 minuti sul totale corse effettuate
percentuale corse con un anticipo in arrivo inferiore a 5 minuti sul totale corse effettuate



GRAFICO AFFIDABILITÀ

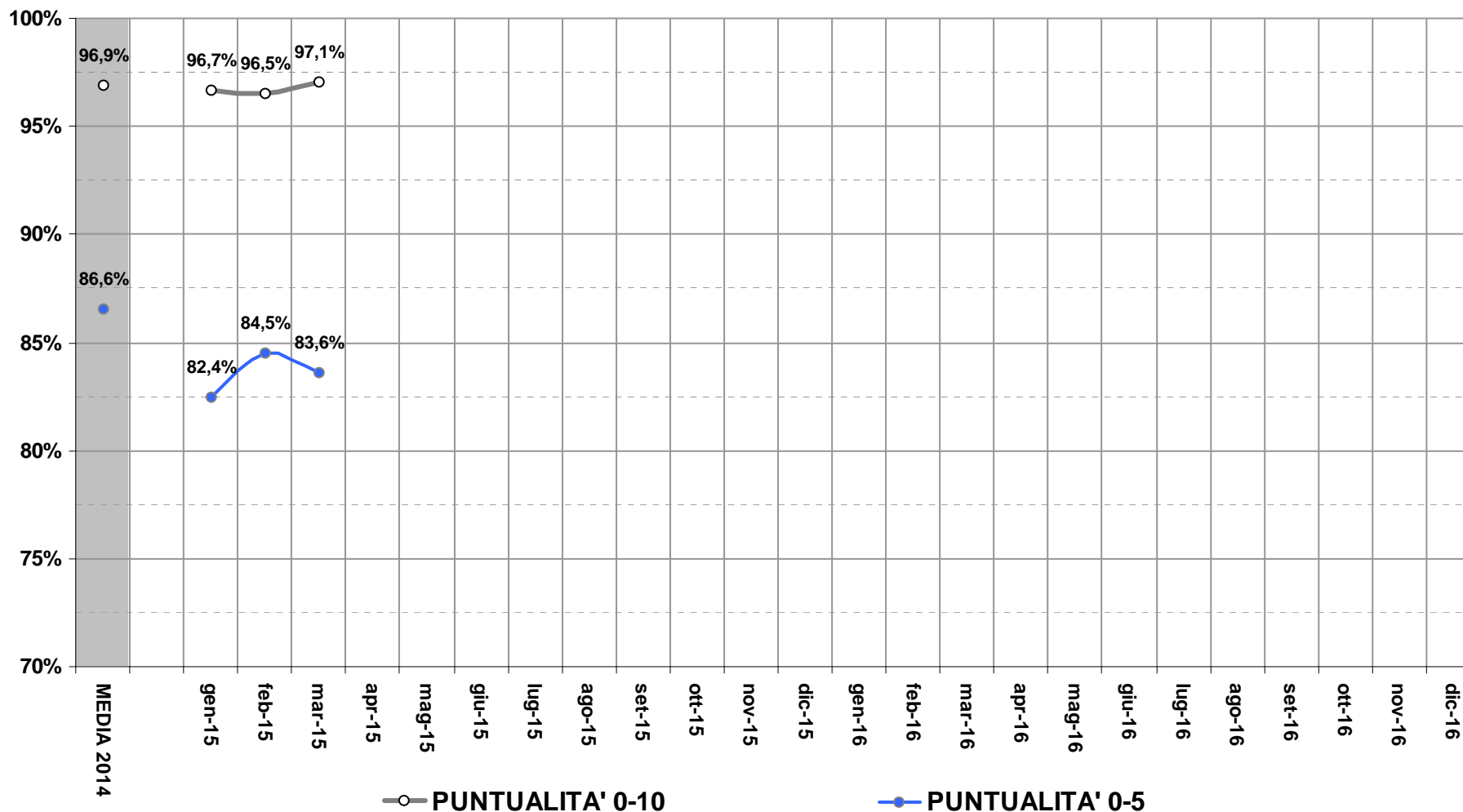
percentuale chilometri effettuati su chilometri teorici



TABELLA RITARDI ANTICIPI

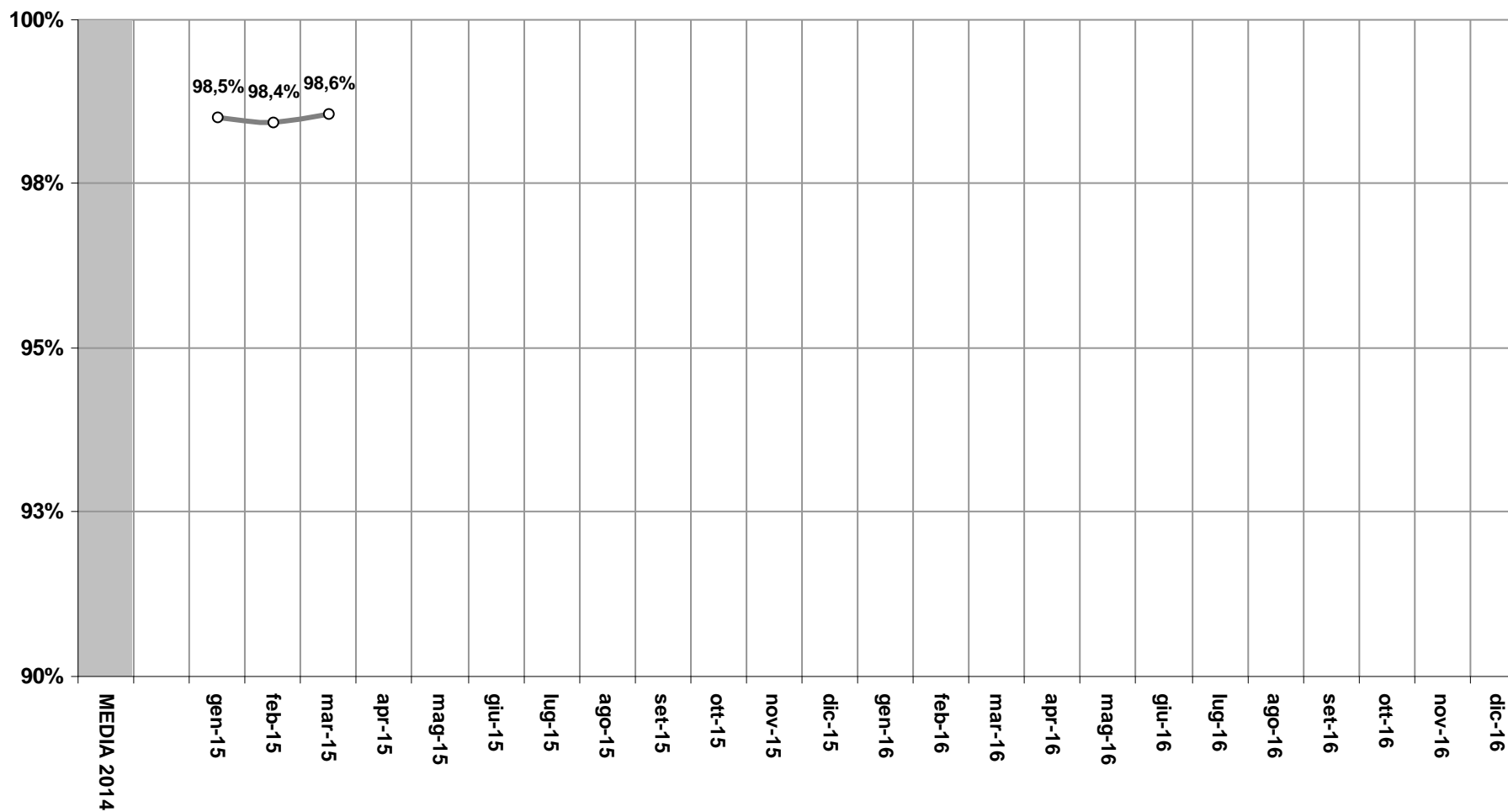
corse effettuate
ritardo medio in arrivo a destinazione
ritardo medio in partenza

PUNTUALITÀ | 85 Torino–Fiat Rivalta–Piossasco





AFFIDABILITÀ | 85 Torino–Fiat Rivalta–Piossasco



—○— AFFIDABILITA'



AMM
TORINO
REGIONE
PIEMONTE



LINEA 185



DATI PER LINEA

Chieri–Cambiano-Santena-Carignano



GRAFICO PUNTUALITÀ

percentuale corse con un ritardo in arrivo inferiore a 5 minuti sul totale corse effettuate
percentuale corse con un ritardo in arrivo inferiore a 10 minuti sul totale corse effettuate
percentuale corse con un anticipo in arrivo inferiore a 5 minuti sul totale corse effettuate



GRAFICO AFFIDABILITÀ

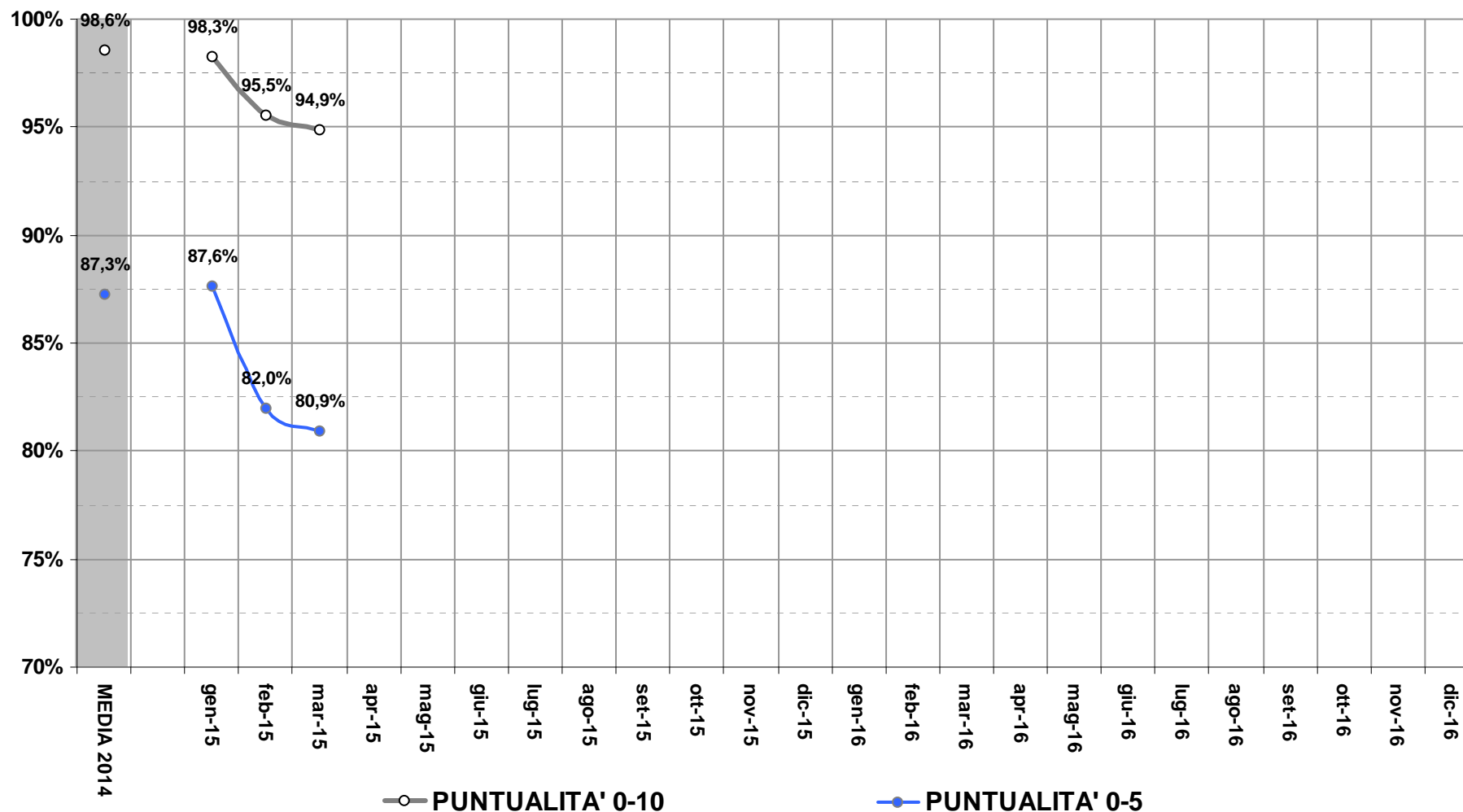
percentuale chilometri effettuati su chilometri teorici



TABELLA RITARDI ANTICIPI

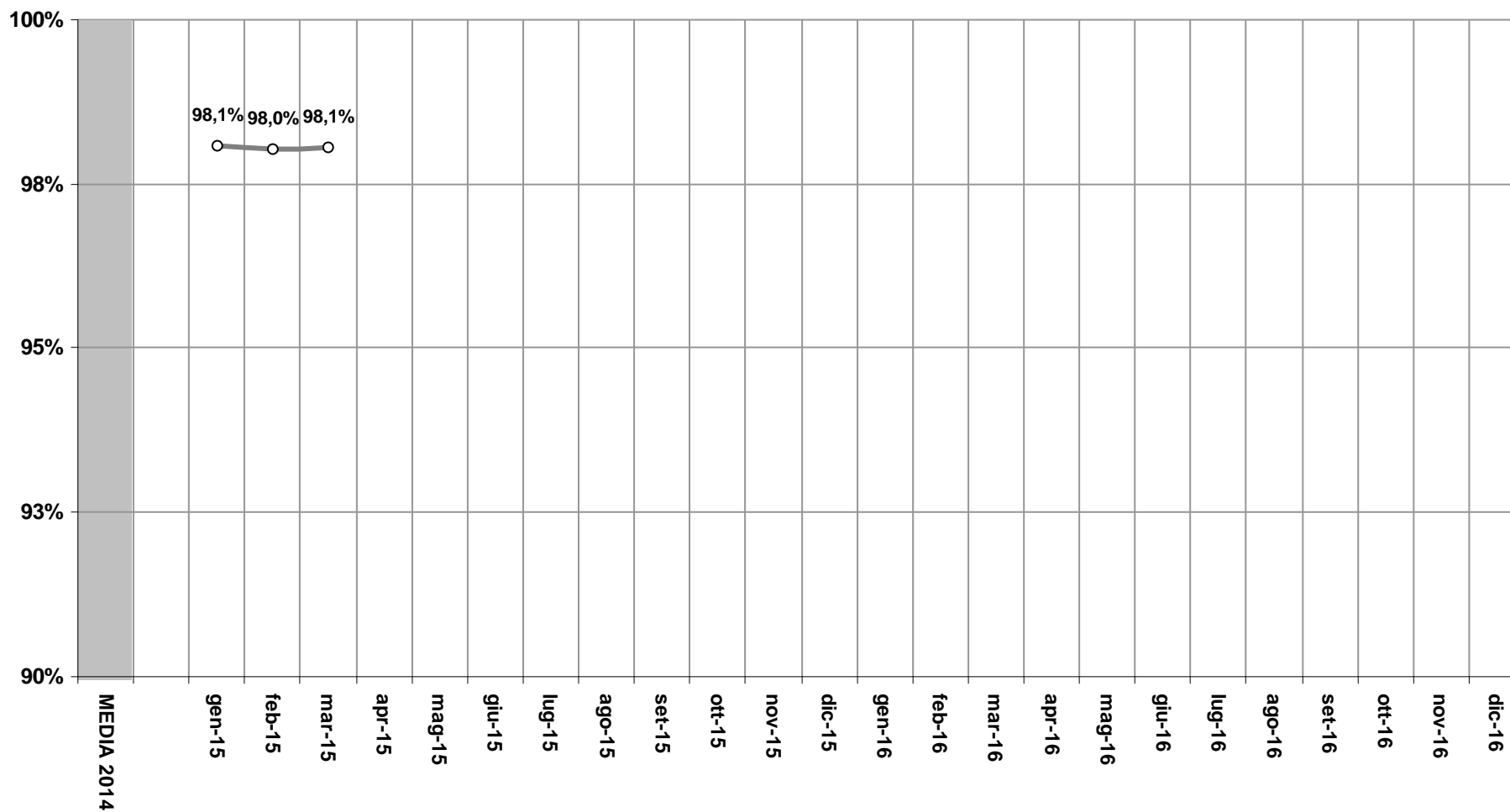
corse effettuate
ritardo medio in arrivo a destinazione
ritardo medio in partenza

PUNTUALITÀ | 185 Chieri–Cambiano-Santena-Carignano





AFFIDABILITÀ | 185 Chieri–Cambiano-Santena-Carignano



—○— AFFIDABILITA'



AMM
TORINO
REGIONE
PIEMONTE



LINEA 435



DATI PER LINEA

Torino-CAAT-Orbassano sito



GRAFICO PUNTUALITÀ

percentuale corse con un ritardo in arrivo inferiore a 5 minuti sul totale corse effettuate
percentuale corse con un ritardo in arrivo inferiore a 10 minuti sul totale corse effettuate
percentuale corse con un anticipo in arrivo inferiore a 5 minuti sul totale corse effettuate



GRAFICO AFFIDABILITÀ

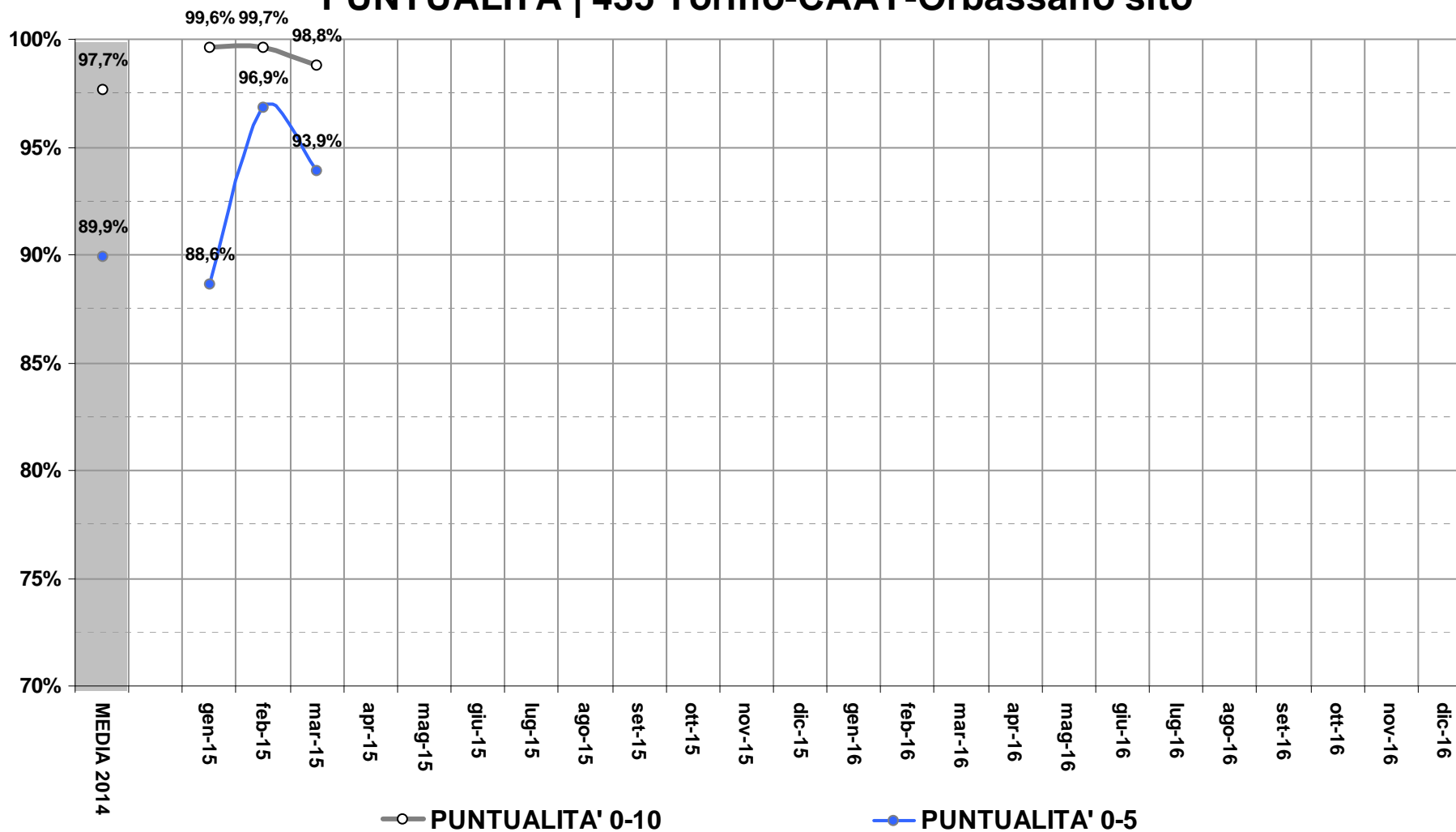
percentuale chilometri effettuati su chilometri teorici



TABELLA RITARDI ANTICIPI

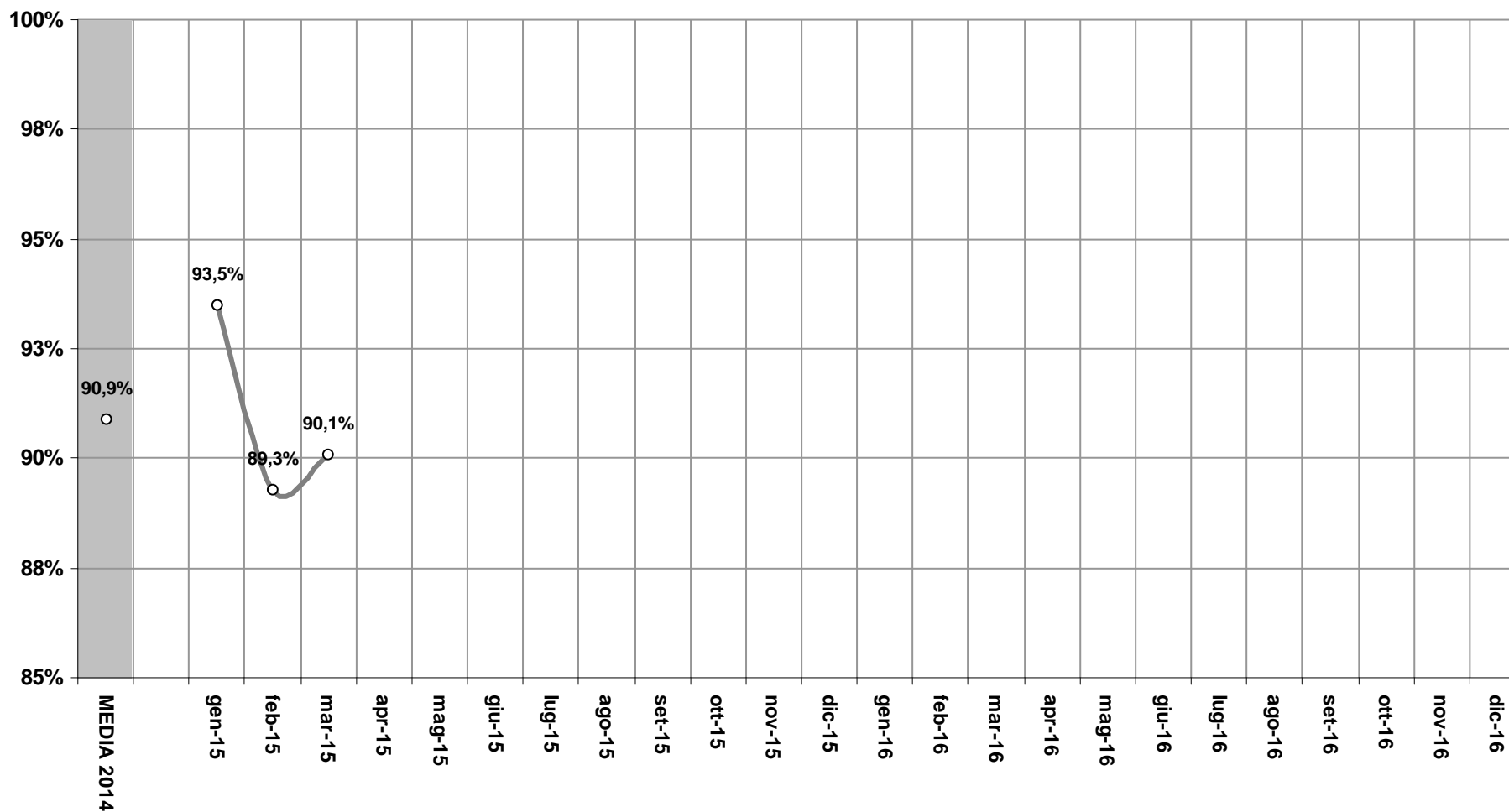
corse effettuate
ritardo medio in arrivo a destinazione
ritardo medio in partenza

PUNTUALITÀ | 435 Torino-CAAT-Orbassano sito





AFFIDABILITÀ | 435 Torino-CAAT-Orbassano sito



○ AFFIDABILITA'