



AMM
TORINO
REGIONE
PIEMONTE



REPORT PUNTUALITÀ ED AFFIDABILITÀ DEL SERVIZIO BUS EXTRAURBANI

**GENNAIO
2015**

PREMESSA

I dati riportati nel presente documento sono frutto di un'elaborazione AMM sui dati della banca dati OTX relativi ai Bus del bacino dell'Area Metropolitana Torinese, la descrizione del Sistema OTX è presente sul sito dell'Agenzia www.mtm.torino.it sezione monitoraggio.

ATTENZIONE: I dati non prevedono l'utilizzo di nessuno standard di esclusione (quindi vengono registrati anche i ritardi dovuti a eventi eccezionali, scioperi o lavori).

GLOSSARIO

PERIODICITA': periodo di effettuazione della corsa

RITARDO ARRIVO: minuti di ritardo (espressi in minuti e decimi di minuto) del bus in arrivo a destino.

RITARDO PARTENZA: minuti di ritardo (espressi in minuti e decimi di minuto) del bus in partenza dall'origine del servizio.

PUNTUALITA' 0-X: percentuale di corse con un ritardo o anticipo in arrivo inferiore a X minuti sul totale delle corse effettuate

GUIDA ALLA LETTURA

Dalla pagina 5 alla pagina 9 sono inseriti i dati di sistema

Dalla pagina 10 sono inseriti i dati per linea

Il servizio extraurbano è composto da 30 linee

N. Linea Descrizione Percorso

73	Moncalieri-Carmagnola
75	Trofarello-Nichelino-Fiat Rivalta
85	Torino-Fiat Rivalta-Piossasco
103	Trofarello Movicentro-Moncalieri
117	Collegno Fermi-Fiat Rivalta
165	Torino-Ciriè
166	Bosconero-S. Benigno-Torino
175	Torino-Superga-Baldissero-Chieri
176	Chieri-Riva (Stab. Embraco)
178	Chieri-Tetti Ceppi-Pino T.se
179	Torino-S. Luca-Eremo-Pecetto-Chieri
184	Poirino-Pessione-Chieri
185	Chieri-Cambiano-Santena-Carignano
198	Volvera-Orbassano-Torino
226	Varisella-Cafasse-Torino
240	Carmagnola-Candiolo-Fiat Rivalta
244	Candiolo-Vinovo-Carmagnola
246	Fiano-La Cassa-Givoletto-Pianezza-Collegno
248	Valdellatorre-Collegno Fermi
259	Torino-La Loggia-Carignano-Carmagnola
261	Carignano-La Loggia-Vinovo-Candiolo
267	Torino-Vinovo-Piobesi-Carignano
268	Torino-Caselle Aeroporto
335	Rivoli Grugliasco San Mauro
354	Carignano-Santena-Cambiano
382	Torino-Caselle
431	Piobesi-Vinovo-La Loggia-Moncalieri
432	Alpignano-Rivoli-Rivalta-Orbassano-Volvera
435	Torino-CAAT-Orbassano sito
442	Nichelino-Torino-Ferriera



L'Agenzia effettua il monitoraggio di frequentazione delle linee realizzando stime sul numero di passeggeri frequentanti ogni linea di seguito si riportano le prime 14 linee ordinate per numero di passeggeri annui trasportati nell'anno 2013

Linea	Denominazione	Anno 2011	Anno 2012	Anno 2013
268	TORINO-CASELLE AEROPORTO	887.895	935.045	920.484
267	TORINO-VINOVO-PIOBESI-CARIGNANO	514.859	464.370	429.391
259	TORINO-LA LOGGIA-CARIGNANO-CARMAGNOLA	328.320	377.391	372.626
165	TORINO-CIRIE'	179.083	182.007	193.573
246	GIVOLETTO-PIANEZZA-TORINO P.TA SUSÀ	246.082	225.510	189.188
432	ALPIGNANO-RIVOLI-RIVALTA-ORBASSANO	327.023	351.134	189.133
179	TORINO-S.LUCA-EREMO-PECETTO-CHIERI	200.009	175.230	173.633
226	VARISELLA-CAFASSE-TORINO	156.389	142.326	152.336
85	TORINO-SITO RIVALTA	126.709	128.914	146.690
185	CHIERI-CAMBIANO-SANTENA	122.937	121.141	127.993
435	TORINO S.RITA-ORBASSANO SITO	83.092	115.251	125.582
198	VOLVERA-ORBASSANO-TORINO	106.418	111.203	101.674
166	BOSCONERO-S.BENIGNO-TORINO	96.337	98.263	97.584
248	MOLINO PUNTA-TORINO P.TA SUSÀ	111.254	116.669	87.795
ALTRE LINEE	TOTALE TRASPORTATI	461.438	458.396	450.711
TOTALI	TOTALE TRASPORTATI EXTRAURBANI	3.947.845	4.002.849	3.758.392



AMM
TORINO
REGIONE
PIEMONTE



DATI DI SISTEMA



VERIFICA DI SISTEMA - INDICI

Indice di osservazione - Indice di comunicazione - Indice di monitoraggio



TABELLA RITARDI ANTICIPI

corse completate
ritardo medio in arrivo a destinazione
chilometri effettivi e teorici



GRAFICO PUNTUALITÀ

percentuale corse con un ritardo in arrivo inferiore a 5 minuti sul totale corse effettuate
percentuale corse con un ritardo in arrivo inferiore a 10 minuti sul totale corse effettuate
percentuale corse con un anticipo in arrivo inferiore a 5 minuti sul totale corse effettuate



GRAFICO AFFIDABILITÀ

percentuale chilometri effettuati su chilometri teorici

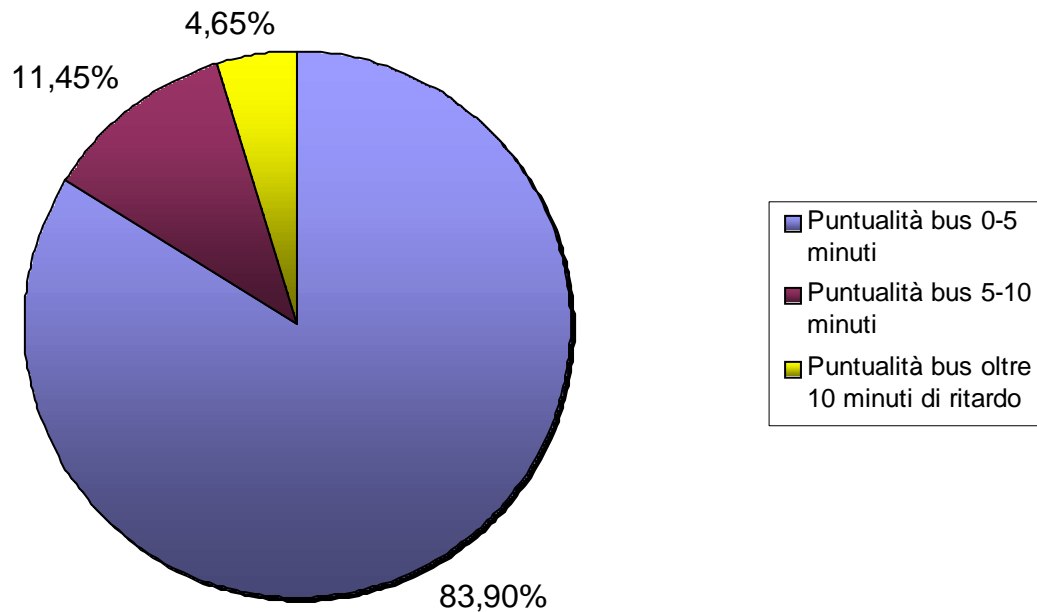
 **PUNTUALITÀ**

PERCENTUALE CORSE CON RITARDO IN ARRIVO INFERIORE A 5 E 10 MINUTI SUL TOT. CORSE EFFETTUATE

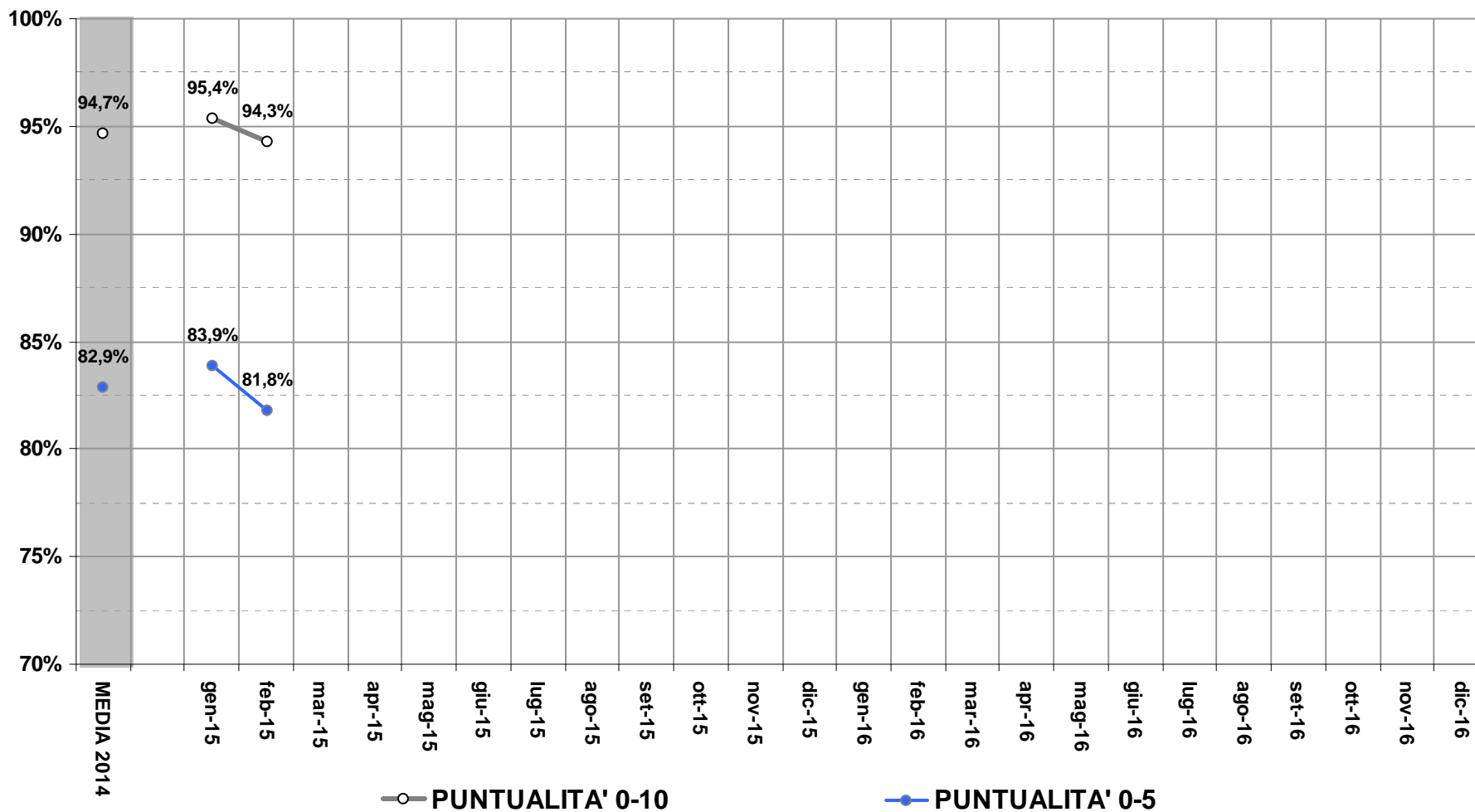
GENNAIO 2015 - DATI DI SISTEMA - MEDIE 2015 - TUTTE LE LINEE

MESE	NUM. CORSE MONITORATE	SCOSTAMENTO PART.(medio)	SCOSTAMENTO ARR.(medio)	KM TEORICI	Velocita' comm. Km./h	Ritardo in arrivo >5 min	Ritardo in arrivo >10 min
gennaio	15.945	R 00:01:41	R 00:00:18	294.663	49,69	16,10%	4,65%

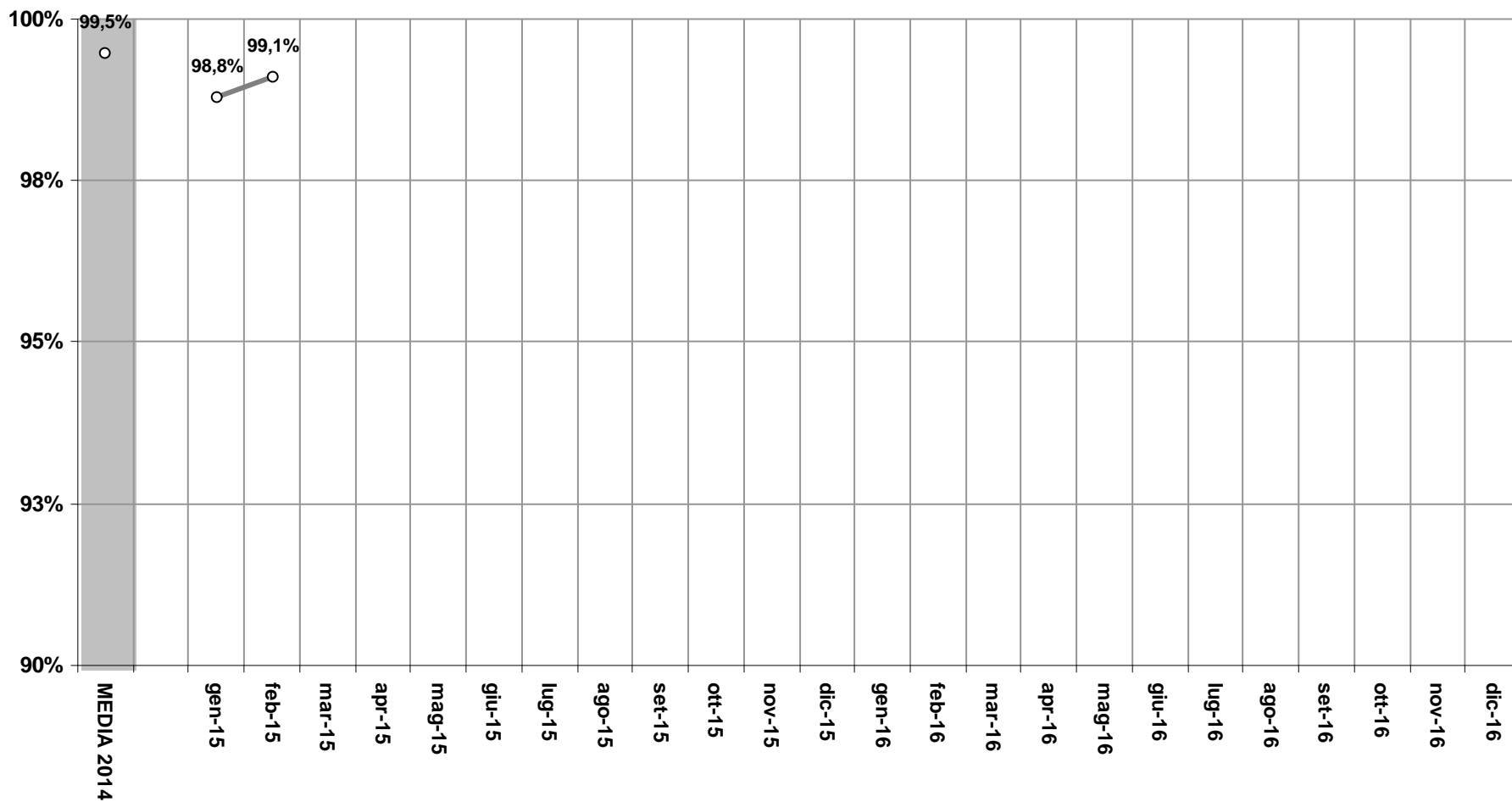
**GENNAIO 2015
PUNTUALITA' IN ARRIVO**



PUNTUALITÀ | tutte le corse monitorate



AFFIDABILITÀ | tutte le corse monitorate



○ — AFFIDABILITA'



AMM
TORINO
REGIONE
PIEMONTE



LINEA 268



DATI PER LINEA

Torino - Caselle Aeroporto



GRAFICO PUNTUALITÀ

percentuale corse con un ritardo in arrivo inferiore a 5 minuti sul totale corse effettuate
percentuale corse con un ritardo in arrivo inferiore a 10 minuti sul totale corse effettuate
percentuale corse con un anticipo in arrivo inferiore a 5 minuti sul totale corse effettuate



GRAFICO AFFIDABILITÀ

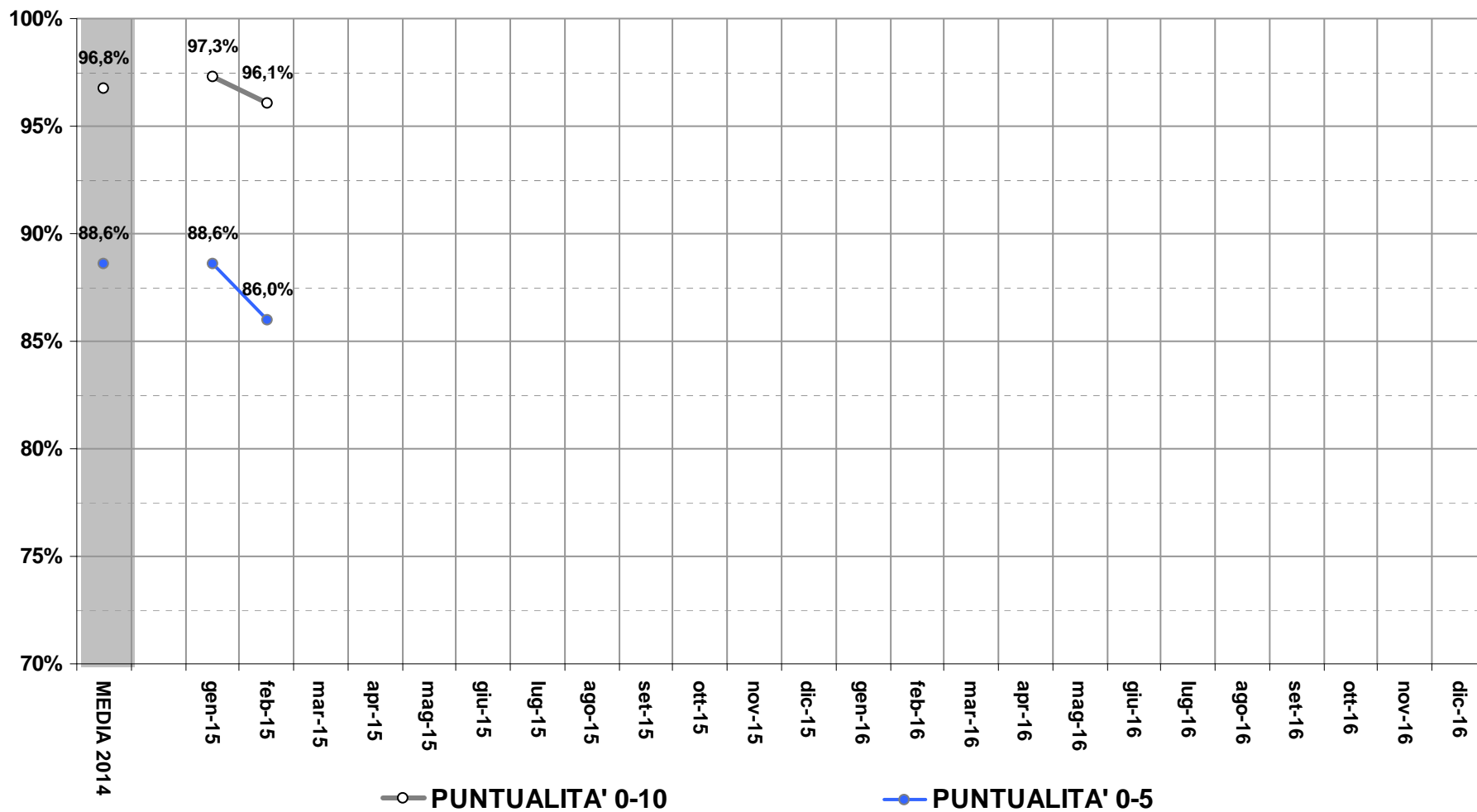
percentuale chilometri effettuati su chilometri teorici



TABELLA RITARDI ANTICIPI

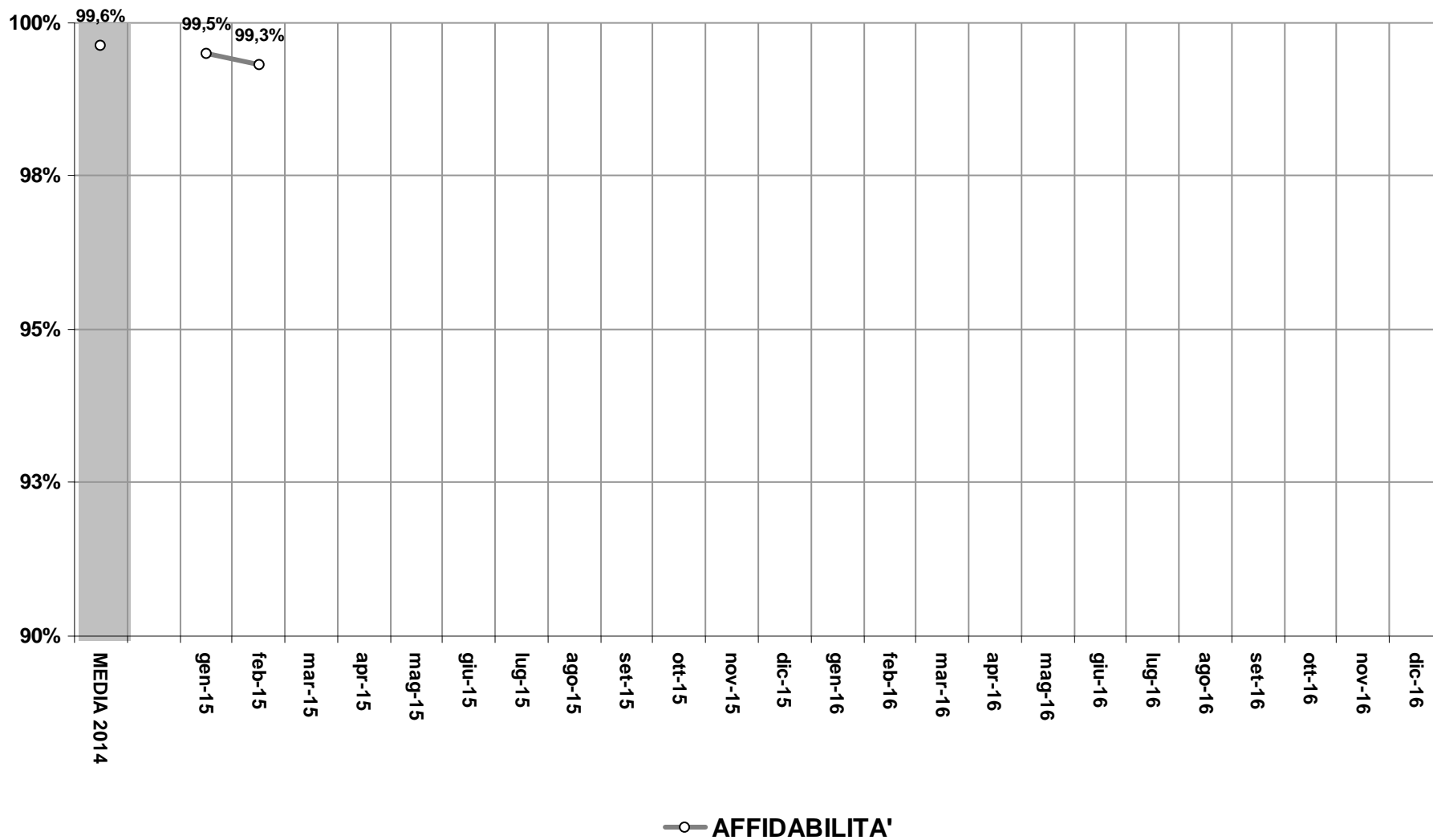
corse effettuate
ritardo medio in arrivo a destinazione
ritardo medio in partenza

PUNTUALITÀ | 268 Torino Caselle Areoporto





AFFIDABILITÀ | 268 Torino-Caselle Aeroporto





LINEA 268

PERIODO: GENNAIO 2015

DATI BUS
(ordine per ritardo medio in arrivo decrescente)

CORSA	PARTENZA	ORA	ARRIVO	ORA	PERIOD.	CORSE MONIT.	PUNTUALITA' RITARDO MEDIO ARRIVO					CORSE 00-05 min	CORSE 05-10 min	% CORSE >10 min	PUNTUALITA' RITARDO MEDIO PARTENZA				
							0	5	10	15	20				0	5	10	15	20
043B	TORINO - PORTA NUOVA - CAPOLINEA AEROPORTO	13.45	AEROPORTO CASELLE - STAZIONE F.T.C.	14.35	FER5-S	2	9,00					1		1	9,50				
077A	TORINO - PORTA NUOVA - CAPOLINEA AEROPORTO	19.30	AEROPORTO CASELLE - STAZIONE F.T.C.	20.20	FER5	3	5,67					2		1	6,00				
100A	AEROPORTO CASELLE - STAZIONE F.T.C.	7.00	TORINO - PORTA NUOVA - CAPOLINEA AEROPORTO	7.45	FEST-N	2	5,50					1		1	1,00				



AMM
TORINO
REGIONE
PIEMONTE



LINEA 267



DATI PER LINEA

Torino-Vinovo-Piobesi-Carignano



GRAFICO PUNTUALITÀ

percentuale corse con un ritardo in arrivo inferiore a 5 minuti sul totale corse effettuate
percentuale corse con un ritardo in arrivo inferiore a 10 minuti sul totale corse effettuate
percentuale corse con un anticipo in arrivo inferiore a 5 minuti sul totale corse effettuate



GRAFICO AFFIDABILITÀ

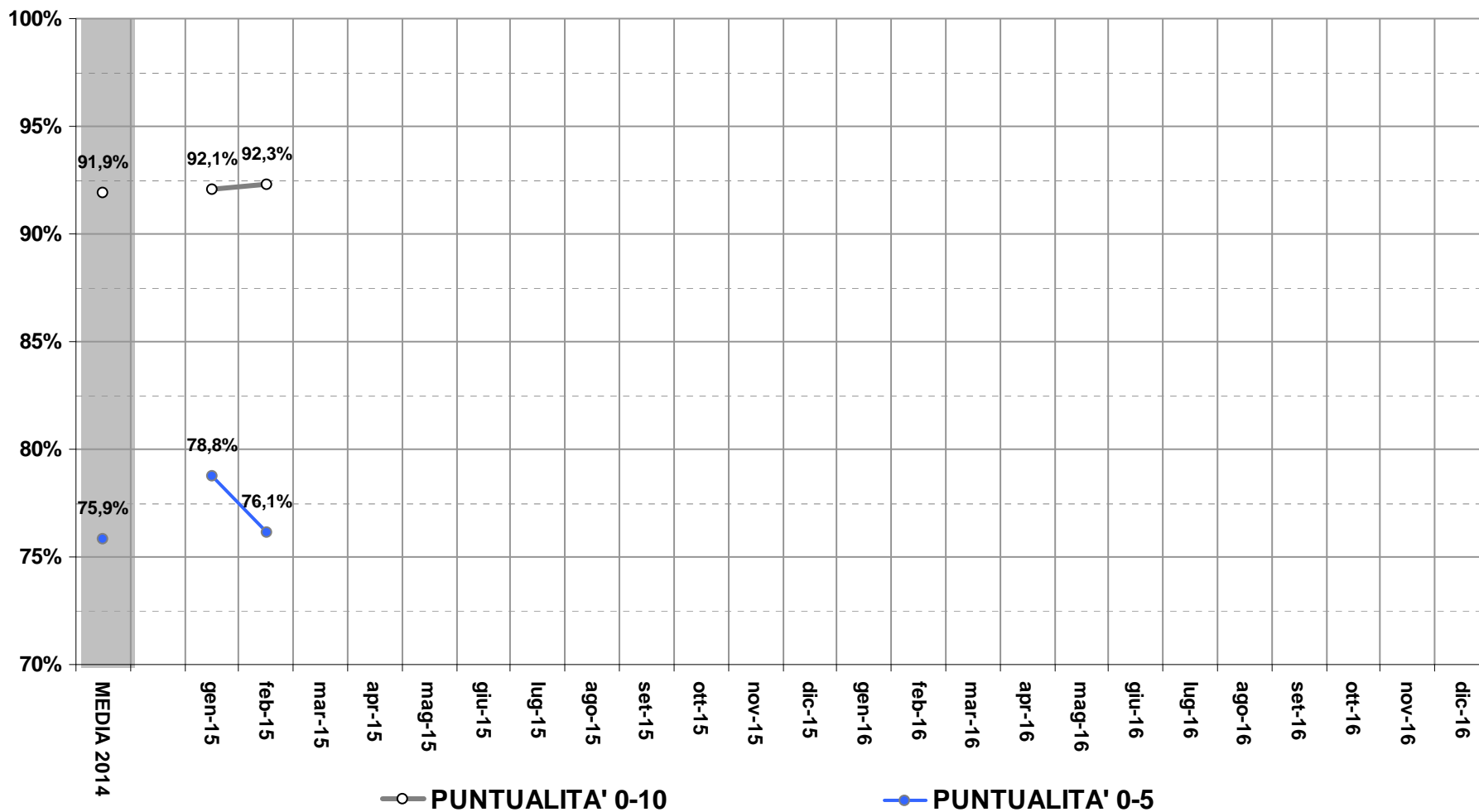
percentuale chilometri effettuati su chilometri teorici



TABELLA RITARDI ANTICIPI

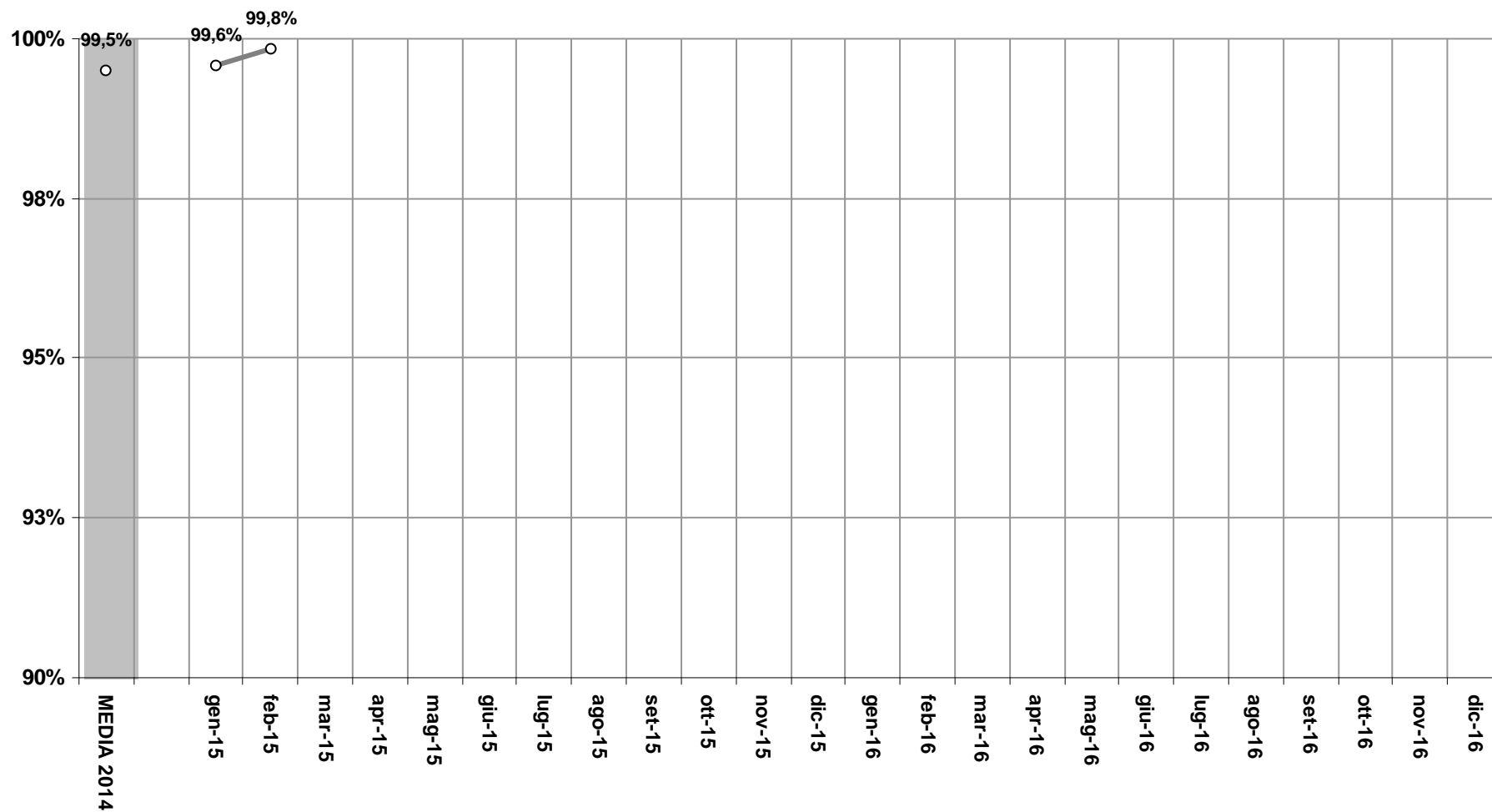
corse effettuate
ritardo medio in arrivo a destinazione
ritardo medio in partenza

PUNTUALITÀ | 267 Torino-Vinovo-Piobesi-Carignano





AFFIDABILITÀ | 267 Torino-Vinovo-Piobesi-Carignano



○ AFFIDABILITA'



LINEA 267

PERIODO: GENNAIO 2015

DATI BUS
(ordine per ritardo medio in arrivo decrescente)

CORSIA	PARTENZA	ORA	ARRIVO	ORA	PERIOD.	CORSE MONIT.	PUNTUALITA'					CORSE 00-05 min	CORSE 05-10 min	% CORSE >10 min	PUNTUALITA'				
							RITARDO MEDIO ARRIVO								RITARDO MEDIO PARTENZA				
							0	5	10	15	20				0	5	10	15	20
2698	PIOBESI TORINESE - CAPOLINEA - VIA TORINO, 41	20.59	TORINO - TERMINAL BUS TORINO ESPOSIZIONI	21.45	FER5	20	11,25					9	2	9	0,90				
2634	TORINO - TERMINAL BUS TORINO ESPOSIZIONI	16.30	PIOBESI TORINESE - CAPOLINEA - VIA TORINO, 41	17.21	FER5-A4	11	10,45					1	5	5	0,27				
2661	PIOBESI TORINESE - CAPOLINEA - VIA TORINO, 41	7.14	TORINO - TERMINAL BUS TORINO ESPOSIZIONI	8.05	FER6-A4	19	9,32					6	2	11	1,00				
2636	TORINO - TERMINAL BUS TORINO ESPOSIZIONI	17.15	PIOBESI TORINESE - CAPOLINEA - VIA TORINO, 41	18.06	FER5-H	19	8,11					4	6	9	1,00				
2653	PIOBESI TORINESE - CAPOLINEA - VIA TORINO, 41	4.49	TORINO - TERMINAL BUS TORINO ESPOSIZIONI	5.40	FER5-A4	20	7,75					7	6	7	2,35				
2684B	PIOBESI TORINESE - CAPOLINEA - VIA TORINO, 41	14.09	TORINO - TERMINAL BUS TORINO ESPOSIZIONI	15.05	SCOL6	4	7,50					3		1	1,75				
2662	PIOBESI TORINESE - CAPOLINEA - VIA TORINO, 41	7.19	NICHELINO - VIA XXV APRILE,139-141 - SCUOLE	7.45	SCOL	18	7,17					5	8	5	0,94				
2640B	TORINO - TERMINAL BUS TORINO ESPOSIZIONI	18.05	PIOBESI TORINESE - CAPOLINEA - VIA TORINO, 41	18.56	FER6	10	6,50					3	6	1	1,60				
2687	CARIGNANO - VIA VALDOCCO - CAPOLINEA	15.50	TORINO - TERMINAL BUS TORINO ESPOSIZIONI	16.55	SCOLG5	17	6,35					10	3	4	1,47				
2639	TORINO - TERMINAL BUS TORINO ESPOSIZIONI	18.00	PIOBESI TORINESE - CAPOLINEA - VIA TORINO, 41	18.51	FER6-A4	17	6,29					7	5	5	0,88				
2665	PIOBESI TORINESE - CAPOLINEA - VIA TORINO, 41	7.29	TORINO - TERMINAL BUS TORINO ESPOSIZIONI	8.25	FER5-A4	17	6,06					7	7	3	1,29				
2638	TORINO - TERMINAL BUS TORINO ESPOSIZIONI	17.25	PIOBESI TORINESE - CAPOLINEA - VIA TORINO, 41	18.16	FER6-A4	24	5,50					13	6	5	1,13				
2666	CARIGNANO - PIAZZA CARLO ALBERTO, 27	8.00	TORINO - TERMINAL BUS TORINO ESPOSIZIONI	8.55	FER6-SA	3	5,33					2		1	4,00				
2684	CARIGNANO - VIA VALDOCCO - CAPOLINEA	14.10	TORINO - TERMINAL BUS TORINO ESPOSIZIONI	15.11	SCOLG5	6	5,17					3	2	1	1,83				



AMM
TORINO
REGIONE
PIEMONTE



LINEA 259



DATI PER LINEA

Torino-La Loggia-Carignano-Carmagnola



GRAFICO PUNTUALITÀ

percentuale corse con un ritardo in arrivo inferiore a 5 minuti sul totale corse effettuate
percentuale corse con un ritardo in arrivo inferiore a 10 minuti sul totale corse effettuate
percentuale corse con un anticipo in arrivo inferiore a 5 minuti sul totale corse effettuate



GRAFICO AFFIDABILITÀ

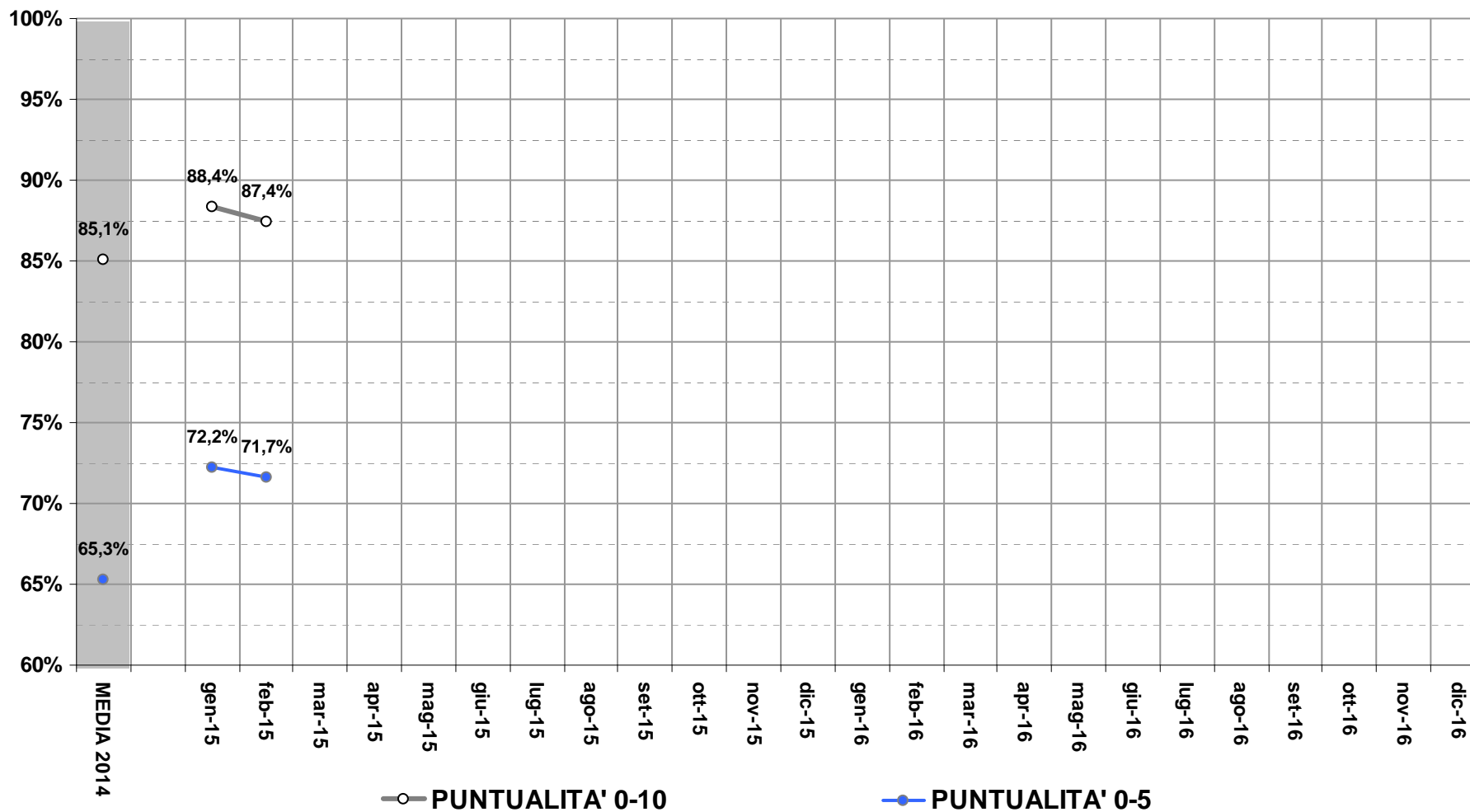
percentuale chilometri effettuati su chilometri teorici



TABELLA RITARDI ANTICIPI

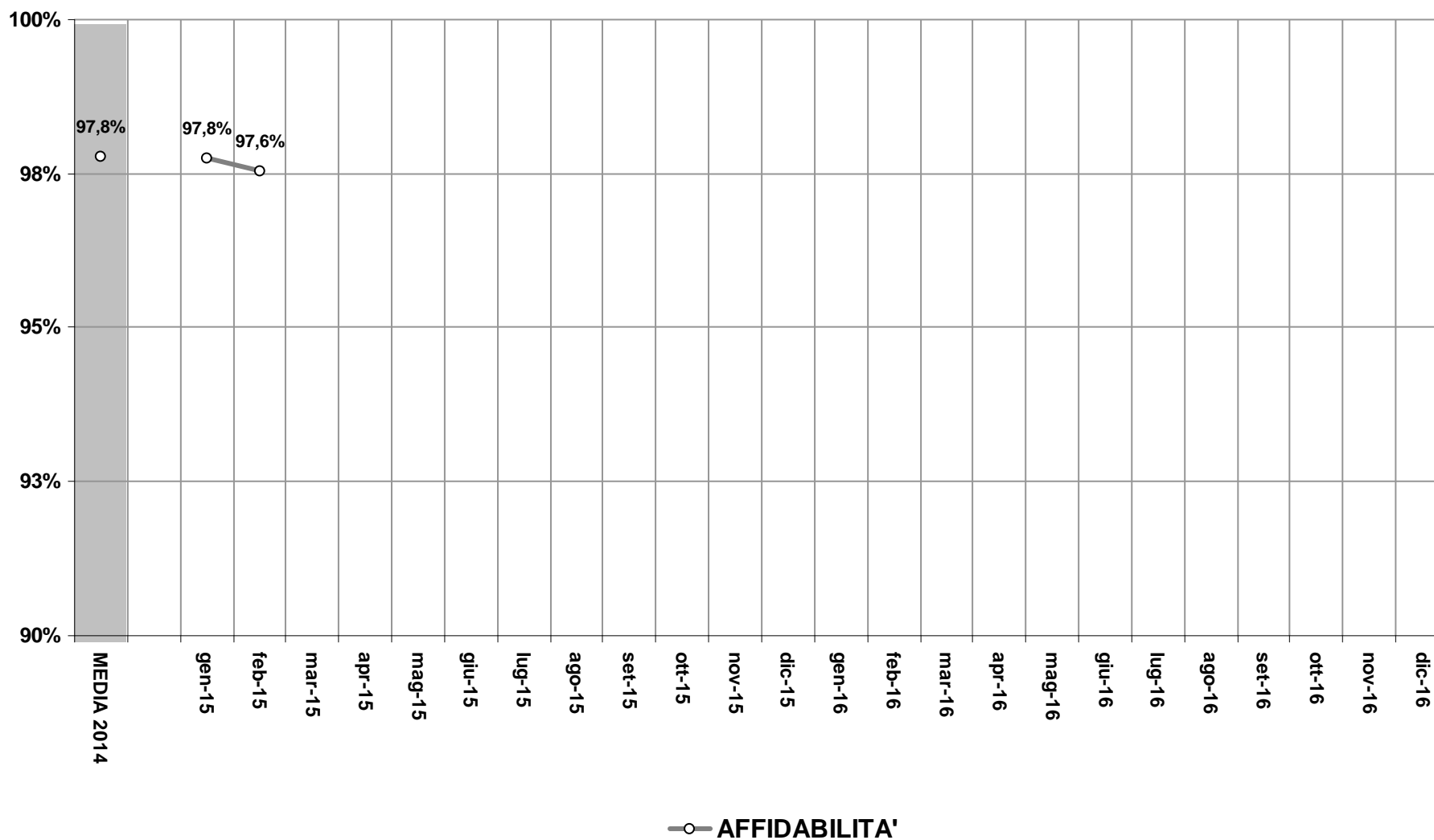
corse effettuate
ritardo medio in arrivo a destinazione
ritardo medio in partenza

PUNTUALITÀ | 259 Torino-La Loggia-Carignano-Carmagnola





AFFIDABILITÀ | 259 Torino-La Loggia-Carignano-Carmagnola





DATI BUS
(ordine per ritardo medio in arrivo decrescente)

CORSA	PARTENZA	ORA	ARRIVO	ORA	PERIOD.	CORSE MONIT.	PUNTUALITA' RITARDO MEDIO ARRIVO					CORSE 00-05 min	CORSE 05-10 min	% CORSE >10 min	PUNTUALITA' RITARDO MEDIO PARTENZA				
							0	5	10	15	20				0	5	10	15	20
5286	TORINO - TERMINAL BUS TORINO ESPOSIZIONI	11.15	CARMAGNOLA - VIA DEL PORTO ANGOLO CORSO EUR	12.10	FER5-A	19	19,47					5	1	13	1,74				
5459	CARMAGNOLA - VIA DEL PORTO ANGOLO CORSO EU	19.20	CARIGNANO - PIAZZA CARLO ALBERTO, 27	19.35	FER5-A	11	13,45						1	10	13,36				
5706	CARMAGNOLA - TEKSID - VIA AGNELLI	14.20	TORINO - PIAZZA PITAGORA	15.15	FER5-A4	17	12,47						3	14	9,24				
5719	CARMAGNOLA - CAPUCCINI - VIA DEL PORTO FRONT	20.48	TORINO - PORTE FIAT MIRAFIORI VIA SETTEMBRINI, 40	21.35	FER5-A4	18	12,44					4	4	10	0,56				
5710	CARMAGNOLA - TEKSID - VIA AGNELLI	22.20	TORINO - PIAZZA PITAGORA	23.10	FER5-A4	17	9,71					1	8	8	9,59				
5447	CARMAGNOLA - VIA DEL PORTO ANGOLO CORSO EU	18.30	TORINO - TERMINAL BUS TORINO ESPOSIZIONI	19.30	SCOLG5	17	8,88					7	2	8	9,47				
5410	TORINO - TERMINAL BUS TORINO ESPOSIZIONI	18.25	CARMAGNOLA - VIA DEL PORTO ANGOLO CORSO EUR	19.20	FER5-A	20	8,60					4	9	7	1,05				
5702	CARMAGNOLA - TEKSID - VIA AGNELLI	6.20	TORINO - PIAZZA PITAGORA	7.15	FER6-A4	22	8,45					6	7	9	9,86				
5435	CARMAGNOLA - VIA DEL PORTO ANGOLO CORSO EU	17.05	TORINO - TERMINAL BUS TORINO ESPOSIZIONI	18.05	FER5-A	20	8,30					9	2	9	2,35				
5275	CARMAGNOLA - VIA DEL PORTO ANGOLO CORSO EU	7.10	TORINO - TERMINAL BUS TORINO ESPOSIZIONI	8.10	FER6	25	8,08					9	4	12	1,84				
5390	TORINO - TERMINAL BUS TORINO ESPOSIZIONI	17.50	CARMAGNOLA - VIA DEL PORTO ANGOLO CORSO EUR	18.45	FER6-A	25	7,12					10	8	7	0,88				
5265	CARIGNANO - PILONE VIRLE	7.18	TORINO - TERMINAL BUS TORINO ESPOSIZIONI	8.00	SCOLG5	18	6,94					4	12	2	-1,22				
5380	TORINO - TERMINAL BUS TORINO ESPOSIZIONI	17.30	CARMAGNOLA - VIA DEL PORTO ANGOLO CORSO EUR	18.30	FER5	20	6,85					7	8	5	1,40				
5377	CARIGNANO - PILONE VIRLE	14.03	TORINO - TERMINAL BUS TORINO ESPOSIZIONI	14.45	SCOLG5	18	6,67					6	9	3	1,67				
5294	TORINO - TERMINAL BUS TORINO ESPOSIZIONI	15.00	CARIGNANO - PIAZZA CARLO ALBERTO, 27	15.35	FEST	6	5,33					5		1	3,33				
5711	CARMAGNOLA - BORGO SAN BERNARDO - PIAZZA RI	4.40	TORINO - PORTE FIAT MIRAFIORI VIA SETTEMBRINI, 40	5.35	FER6-A4	18	5,11					8	7	3	1,39				
5453	CARMAGNOLA - VIA DEL PORTO ANGOLO CORSO EU	18.45	CARIGNANO - PIAZZA CARLO ALBERTO, 27	19.05	SCOLG5	9	5,00					5	1	3	9,89				



AMM
TORINO
REGIONE
PIEMONTE



LINEA 165



DATI PER LINEA

Torino–Ciriè



GRAFICO PUNTUALITÀ

percentuale corse con un ritardo in arrivo inferiore a 5 minuti sul totale corse effettuate
percentuale corse con un ritardo in arrivo inferiore a 10 minuti sul totale corse effettuate
percentuale corse con un anticipo in arrivo inferiore a 5 minuti sul totale corse effettuate



GRAFICO AFFIDABILITÀ

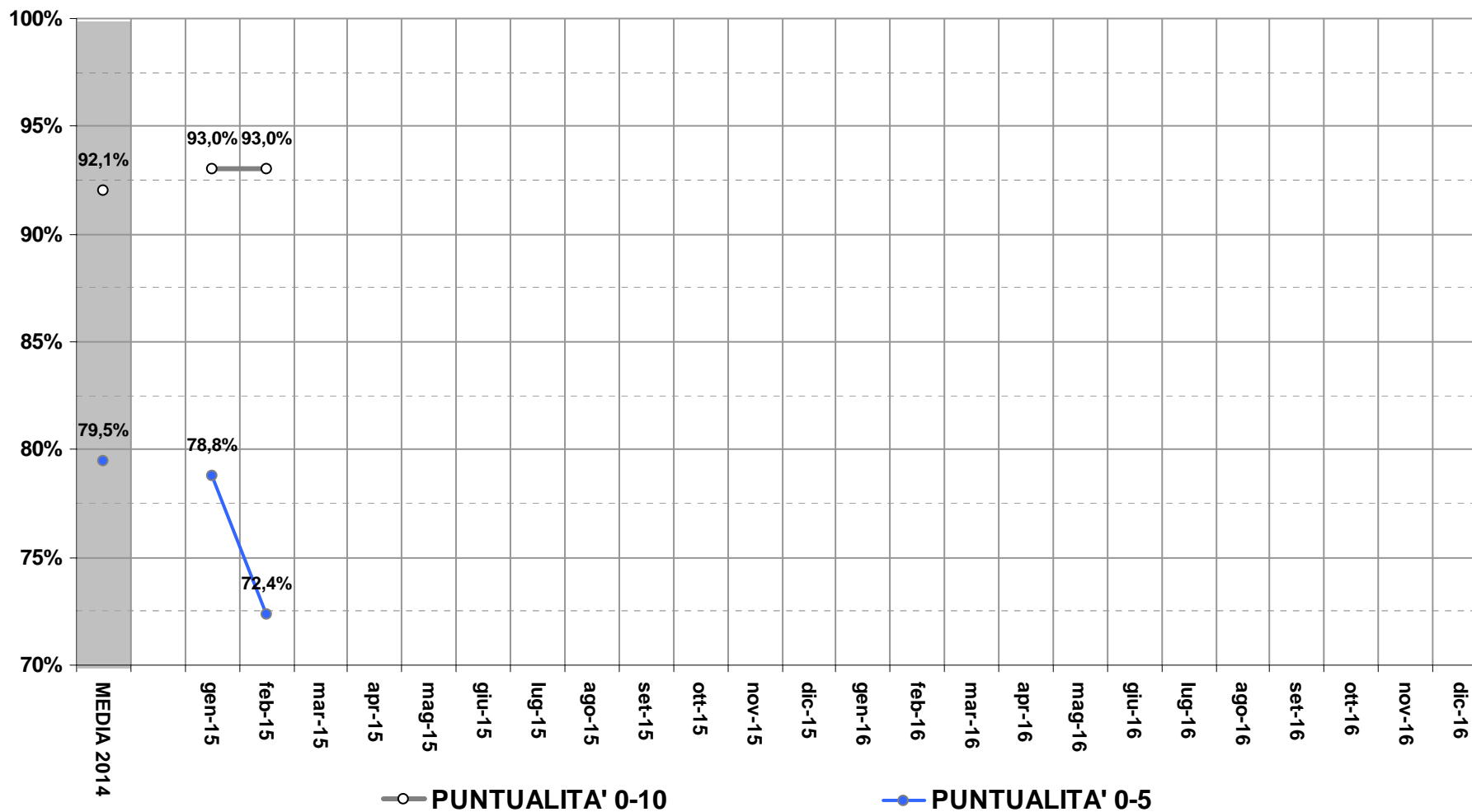
percentuale chilometri effettuati su chilometri teorici



TABELLA RITARDI ANTICIPI

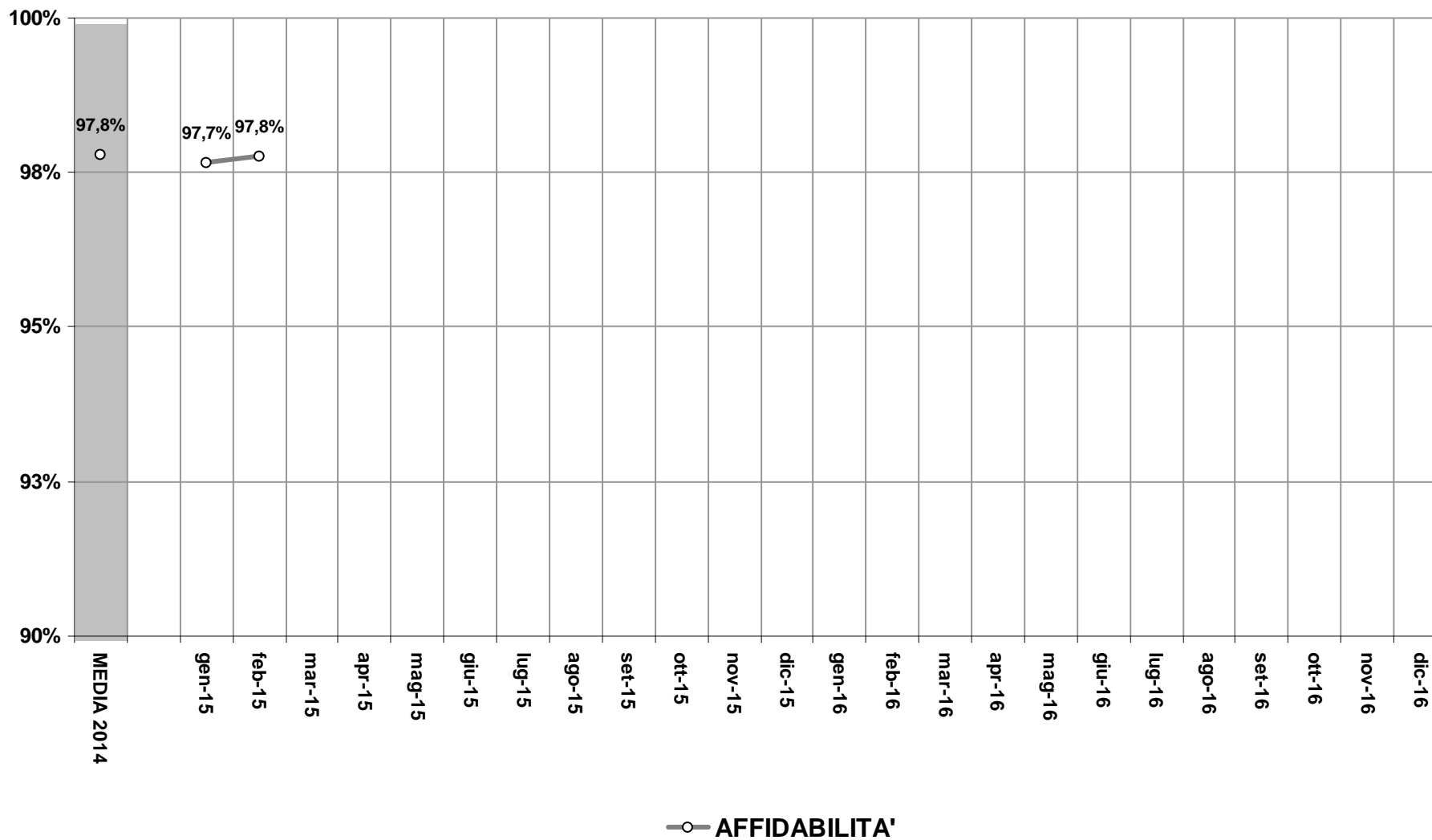
corse effettuate
ritardo medio in arrivo a destinazione
ritardo medio in partenza

PUNTUALITÀ | 165 Torino–Ciriè





AFFIDABILITÀ | 165 Torino–Ciriè





LINEA 165

PERIODO: GENNAIO 2015

DATI BUS
(ordine per ritardo medio in arrivo decrescente)

CORSA	PARTENZA	ORA	ARRIVO	ORA	PERIOD.	CORSE MONIT.	PUNTUALITA'					CORSE 00-05 min	CORSE 05-10 min	% CORSE >10 min	PUNTUALITA'					
							RITARDO MEDIO ARRIVO								RITARDO MEDIO PARTENZA					
							0	5	10	15	20				0	5	10	15	20	
3610	CIRIE" - OSPEDALE	11.03	TORINO - AUTOSTAZIONE VIA FIOCHETTO ANGOLO CO	12.00	FER6	16	9,50	█				3	4	9	-5,25	█				
3638	CIRIE" - STAZIONE F.T.C. - PIAZZA STAZIONE	18.00	TORINO - AUTOSTAZIONE VIA FIOCHETTO ANGOLO CO	18.50	FEST-N	6	8,50	█				2	2	2	2,17	█				
3635	TORINO - AUTOSTAZIONE VIA FIOCHETTO ANGOLO C	17.00	CIRIE" - STAZIONE F.T.C. - PIAZZA STAZIONE	17.45	FEST-N	6	8,00	█				3	1	2	1,17	█				
3601B	TORINO - AUTOSTAZIONE VIA FIOCHETTO ANGOLO C	6.30	CASELLE TORINESE - OSPEDALE	7.10	SCOLG5	14	7,50	█				2	7	5	3,21	█				
3622	CIRIE" - STAZIONE F.T.C. - PIAZZA STAZIONE	16.50	TORINO - AUTOSTAZIONE VIA FIOCHETTO ANGOLO CO	17.45	FER5	20	7,45	█				8	4	8	2,20	█				
3633	TORINO - AUTOSTAZIONE VIA FIOCHETTO ANGOLO C	13.00	CIRIE" - STAZIONE F.T.C. - PIAZZA STAZIONE	13.50	FEST-N	6	7,33	█				2	3	1	3,17	█				
3619	TORINO - AUTOSTAZIONE VIA FIOCHETTO ANGOLO C	17.40	CIRIE" - STAZIONE F.T.C. - PIAZZA STAZIONE	18.35	FER5-A4	18	6,33	█				5	10	3	1,06	█				
3604F	CASELLE TORINESE - OSPEDALE	7.20	TORINO - AUTOSTAZIONE VIA FIOCHETTO ANGOLO CO	8.00	SCOLG5	14	5,29	█				7	5	2	0,79	█				



AMM
TORINO
REGIONE
PIEMONTE



LINEA 246



DATI PER LINEA

Fiano - La Cassa - Givoletto - Pianezza - Collegno



GRAFICO PUNTUALITÀ

percentuale corse con un ritardo in arrivo inferiore a 5 minuti sul totale corse effettuate
percentuale corse con un ritardo in arrivo inferiore a 10 minuti sul totale corse effettuate
percentuale corse con un anticipo in arrivo inferiore a 5 minuti sul totale corse effettuate



GRAFICO AFFIDABILITÀ

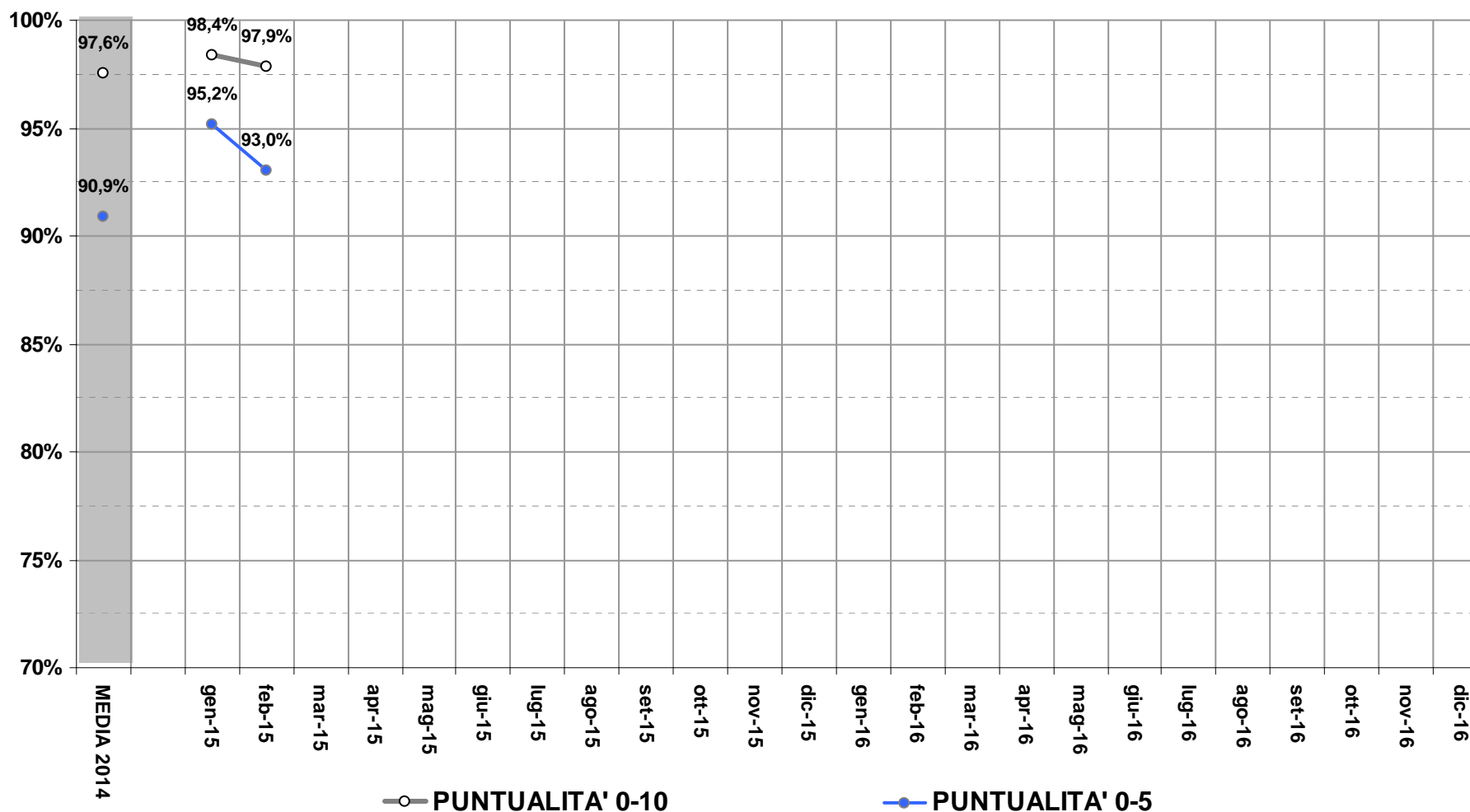
percentuale chilometri effettuati su chilometri teorici



TABELLA RITARDI ANTICIPI

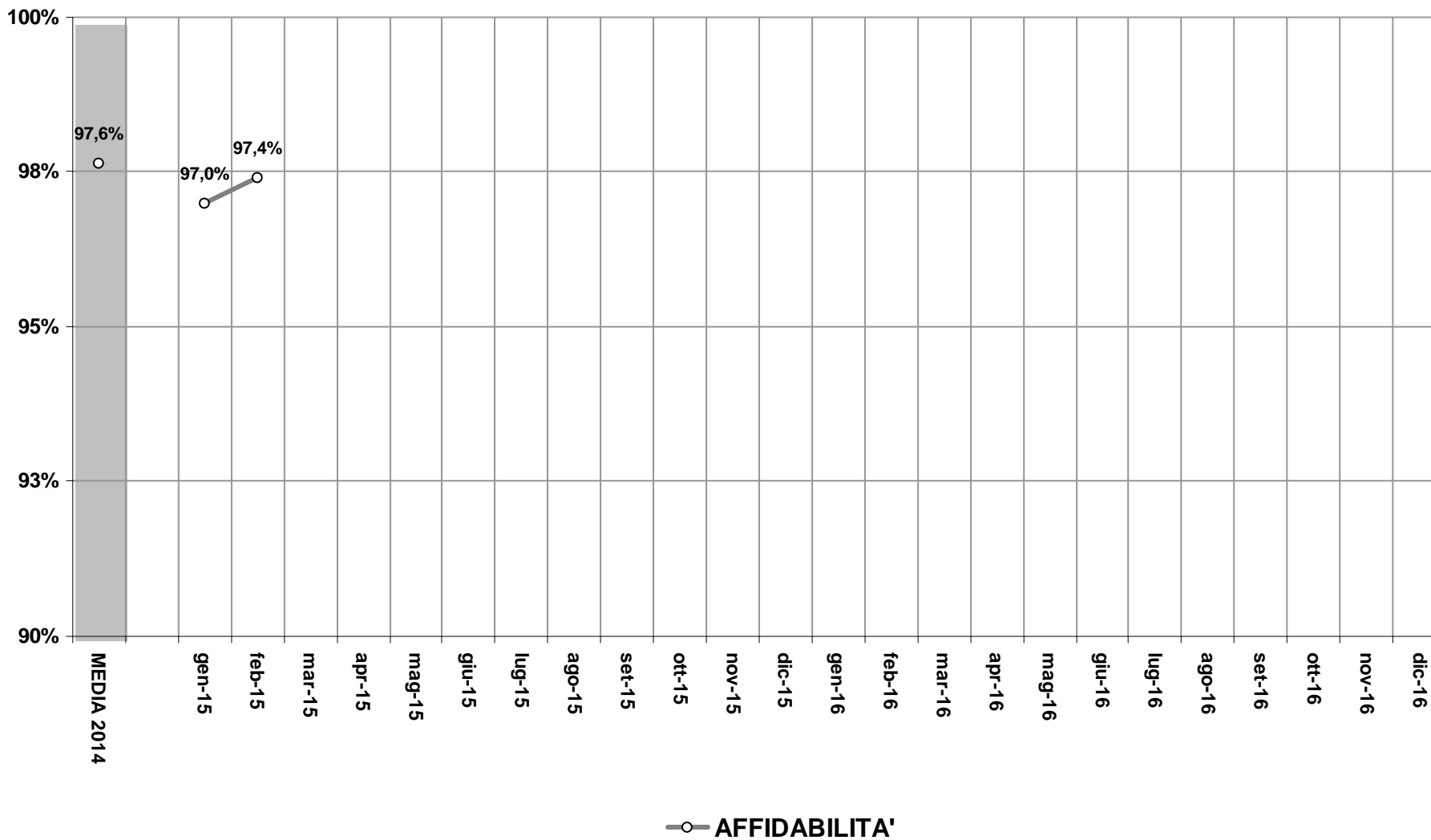
corse effettuate
ritardo medio in arrivo a destinazione
ritardo medio in partenza

PUNTUALITÀ | 246 Fiano-La Cassa-Givoletto-Pianezza-Collegno





AFFIDABILITÀ | 246 Fiano-La Cassa-Givoletto-Pianezza-Collegno





LINEA 246

PERIODO: GENNAIO 2015

DATI BUS
(ordine per ritardo medio in arrivo decrescente)

CORSIA	PARTENZA	ORA	ARRIVO	ORA	PERIOD.	CORSE MONIT.	PUNTUALITA'					CORSE 00-05 min	CORSE 05-10 min	% CORSE >10 min	PUNTUALITA'					
							RITARDO MEDIO ARRIVO								RITARDO MEDIO PARTENZA					
							0	5	10	15	20				0	5	10	15	20	
12A	ALPIGNANO - STAZIONE FERROVIARIA - PIAZZA ROB	12.25	FIANO - PIAZZA XXV APRILE	13.05	SCOLG4	10	5,90	■				6	1	3	3,30	■				
71	LA CASSA - PIAZZA PRIMO MAGGIO	6.50	RIVOLI - LICEO SCIENTIFICO DARWIN	7.52	SCOLG5	17	5,59	■				8	6	3	1,18	■				



AMM
TORINO
REGIONE
PIEMONTE



LINEA 432



DATI PER LINEA

Alpignano-Rivoli-Rivalta-Orbassano-Volvera



GRAFICO PUNTUALITÀ

percentuale corse con un ritardo in arrivo inferiore a 5 minuti sul totale corse effettuate
percentuale corse con un ritardo in arrivo inferiore a 10 minuti sul totale corse effettuate
percentuale corse con un anticipo in arrivo inferiore a 5 minuti sul totale corse effettuate



GRAFICO AFFIDABILITÀ

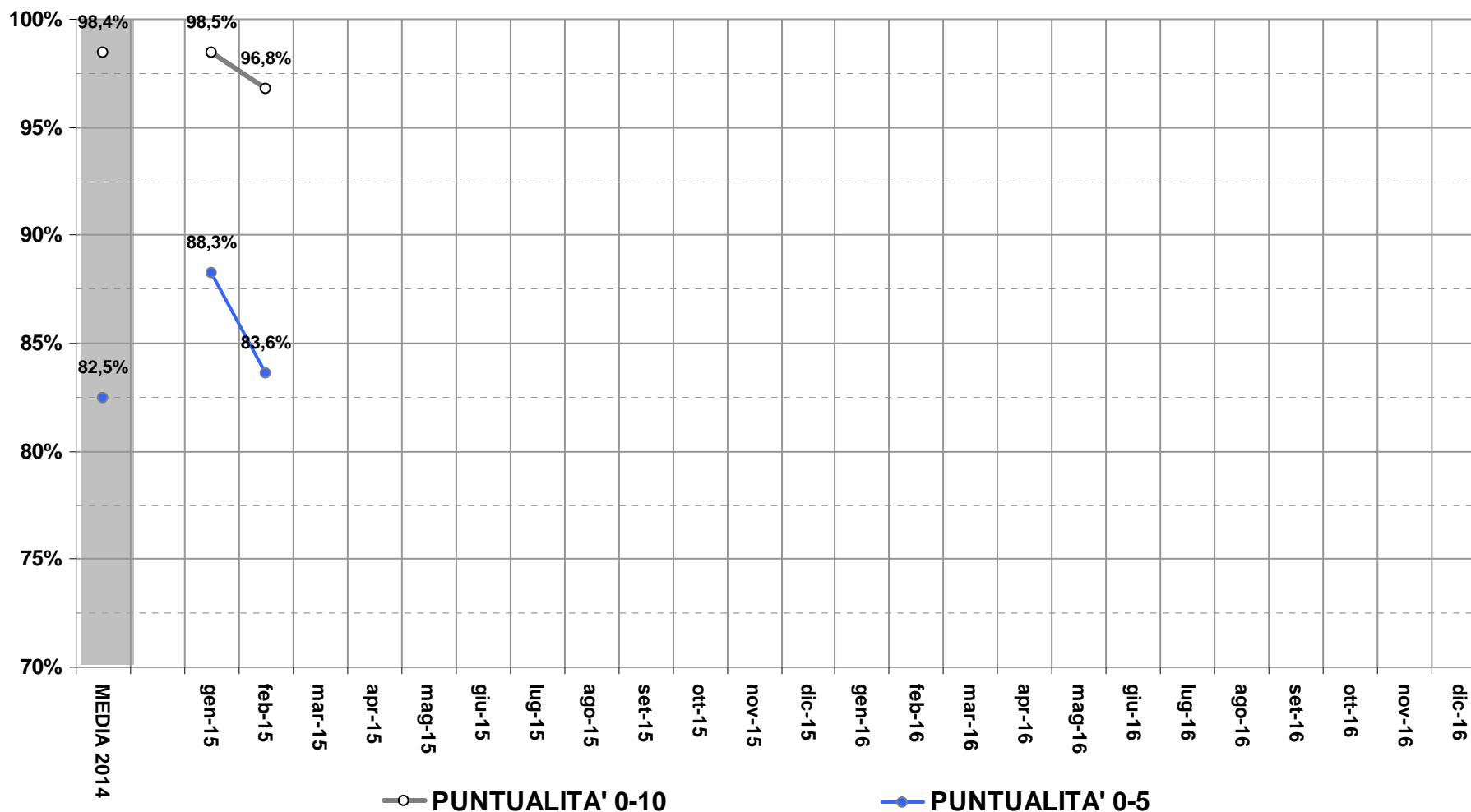
percentuale chilometri effettuati su chilometri teorici



TABELLA RITARDI ANTICIPI

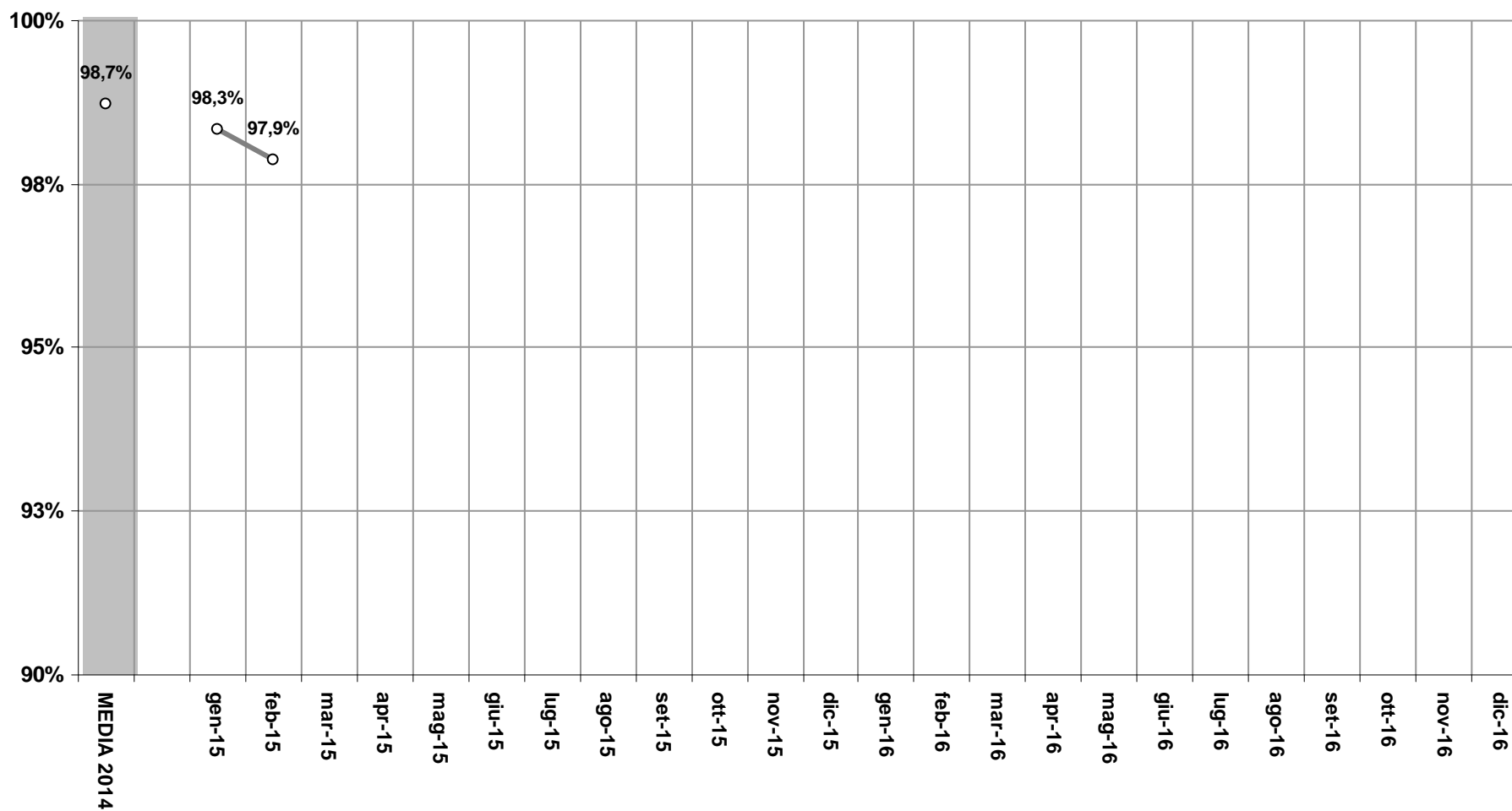
corse effettuate
ritardo medio in arrivo a destinazione
ritardo medio in partenza

PUNTUALITÀ | 432 Alpignano-Rivoli-Rivalta-Orbassano-Volvera





AFFIDABILITÀ | 432 Alpignano-Rivoli-Rivalta-Orbassano-Volvera



○ AFFIDABILITA'



LINEA 432

PERIODO: GENNAIO 2015

DATI BUS
(ordine per ritardo medio in arrivo decrescente)

CORSA	PARTENZA	ORA	ARRIVO	ORA	PERIOD.	CORSE MONIT.	PUNTUALITA' RITARDO MEDIO ARRIVO					CORSE 00-05 min	CORSE 05-10 min	% CORSE >10 min	PUNTUALITA' RITARDO MEDIO PARTENZA					
							0	5	10	15	20				0	5	10	15	20	
1	RIVALTA DI TORINO - STABILIMENTO FIAT - CAPOLIN	7.05	RIVALTA DI TORINO - STABILIMENTO FIAT - CAPOLINEA	8.00	FER5-F	10	6,60					2	7	1	0,90					
4	RIVALTA DI TORINO - STABILIMENTO FIAT - CAPOLIN	10.05	RIVALTA DI TORINO - STABILIMENTO FIAT - CAPOLINEA	11.00	FER5-F	9	5,11					3	6		0,78					



AMM
TORINO
REGIONE
PIEMONTE



LINEA 179



DATI PER LINEA

Torino–S. Luca–Eremo-Pecetto–Chieri



GRAFICO PUNTUALITÀ

percentuale corse con un ritardo in arrivo inferiore a 5 minuti sul totale corse effettuate
percentuale corse con un ritardo in arrivo inferiore a 10 minuti sul totale corse effettuate
percentuale corse con un anticipo in arrivo inferiore a 5 minuti sul totale corse effettuate



GRAFICO AFFIDABILITÀ

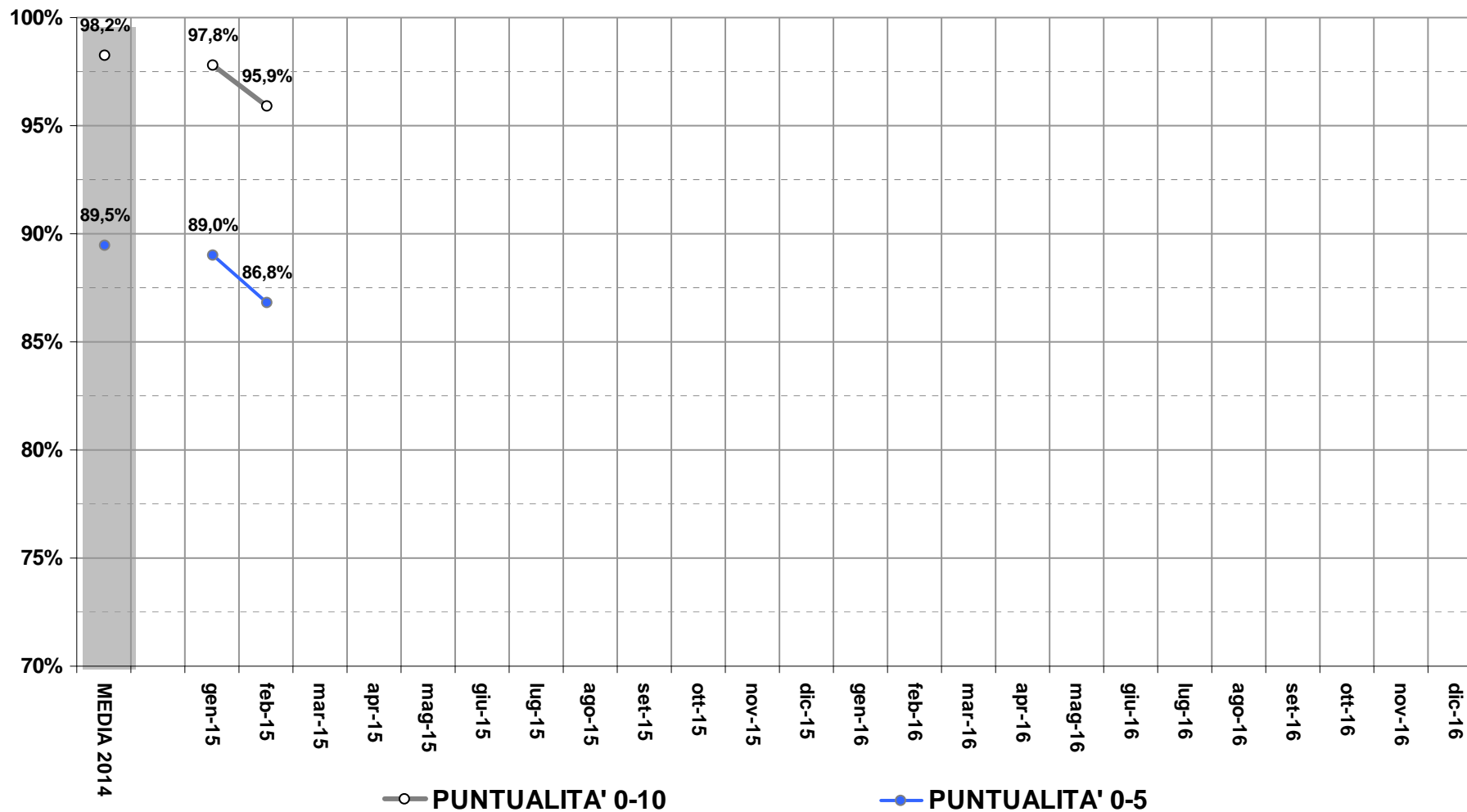
percentuale chilometri effettuati su chilometri teorici



TABELLA RITARDI ANTICIPI

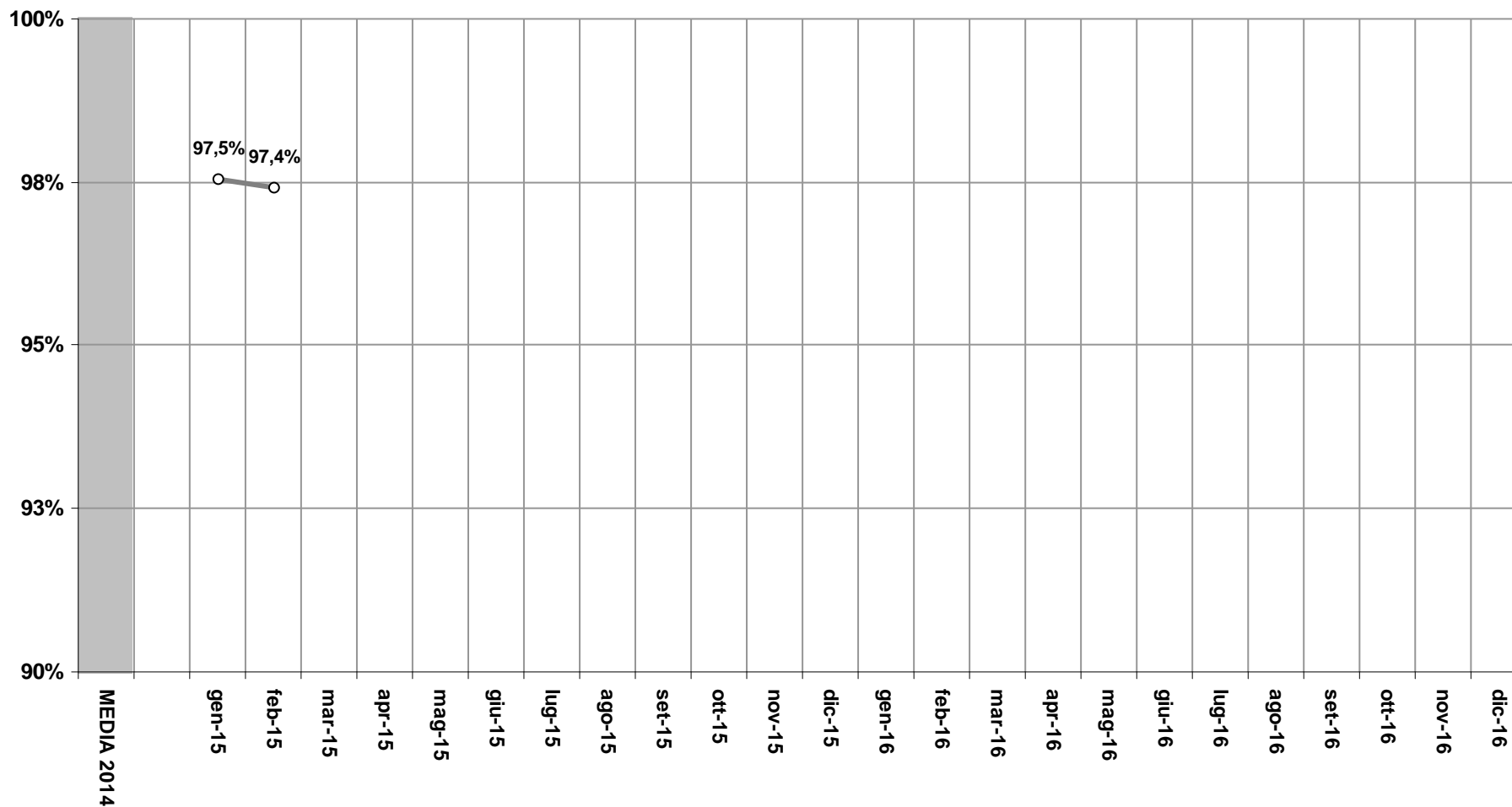
corse effettuate
ritardo medio in arrivo a destinazione
ritardo medio in partenza

PUNTUALITÀ | 179 Torino–S. Luca–Eremo–Pecetto–Chieri





AFFIDABILITÀ | 179 Torino–S. Luca–Eremo–Pecetto–Chieri



—○ AFFIDABILITA'



LINEA 179

PERIODO: GENNAIO 2015

DATI BUS
(ordine per ritardo medio in arrivo decrescente)

CORSA	PARTENZA	ORA	ARRIVO	ORA	PERIOD.	CORSE MONIT.	PUNTUALITA'					CORSE 00-05 min	CORSE 05-10 min	% CORSE >10 min	PUNTUALITA'					
							RITARDO MEDIO ARRIVO								RITARDO MEDIO PARTENZA					
							0	5	10	15	20				0	5	10	15	20	
48C2	CHIERI - MOVICENTRO	13.40	TORINO - CAPOLINEA CORSO SAN MAURIZIO	14.25	SAB-S	1	12,00								1	4,00				
39C	TORINO - CAPOLINEA CORSO SAN MAURIZIO	12.20	CHIERI - MOVICENTRO	13.10	SCOL6	3	11,33								3	4,67				
70C2	CHIERI - MOVICENTRO	16.30	TORINO - CAPOLINEA CORSO SAN MAURIZIO	17.20	SAB	5	7,20					1	3	1		3,60				
6	POIRINO - VIA TERNAVASSO, 42	6.48	CHIERI - PIAZZA GIALDO - SP 128	7.05	SCOL	5	6,60					5	8	10		0,60				
6	CHIERI - MOVICENTRO	6.48	PECETTO - EREMO - OSPEDALE	7.05	SCOL	5	6,60					5	8	10		0,60				
76B	CHIERI - MOVICENTRO	17.30	TORINO - CAPOLINEA CORSO SAN MAURIZIO	18.20	FER5-SA	2	6,50					1			1	5,00				
45A	TORINO - CAPOLINEA CORSO SAN MAURIZIO	13.20	CHIERI - VITTORE - CAPOLINEA SCUOLE	14.35	SCOLG5	9	6,11					4	5			2,00				
62	CHIERI - MOVICENTRO	15.40	TORINO - CAPOLINEA CORSO SAN MAURIZIO	16.25	FEST-N	6	5,83					2	3	1		4,00				
39B2	TORINO - CAPOLINEA CORSO SAN MAURIZIO	12.20	CHIERI - MOVICENTRO	13.05	SAB-SA	1	5,00					1				2,00				
16	CHIERI - MOVICENTRO	7.00	TORINO - CAPOLINEA CORSO SAN MAURIZIO	7.45	FER5	20	5,00					14	3	3		1,45				



AMM
TORINO
REGIONE
PIEMONTE



LINEA 226



DATI PER LINEA

Varisella-Cafasse-Torino



GRAFICO PUNTUALITÀ

percentuale corse con un ritardo in arrivo inferiore a 5 minuti sul totale corse effettuate
percentuale corse con un ritardo in arrivo inferiore a 10 minuti sul totale corse effettuate
percentuale corse con un anticipo in arrivo inferiore a 5 minuti sul totale corse effettuate

GRAFICO AFFIDABILITÀ

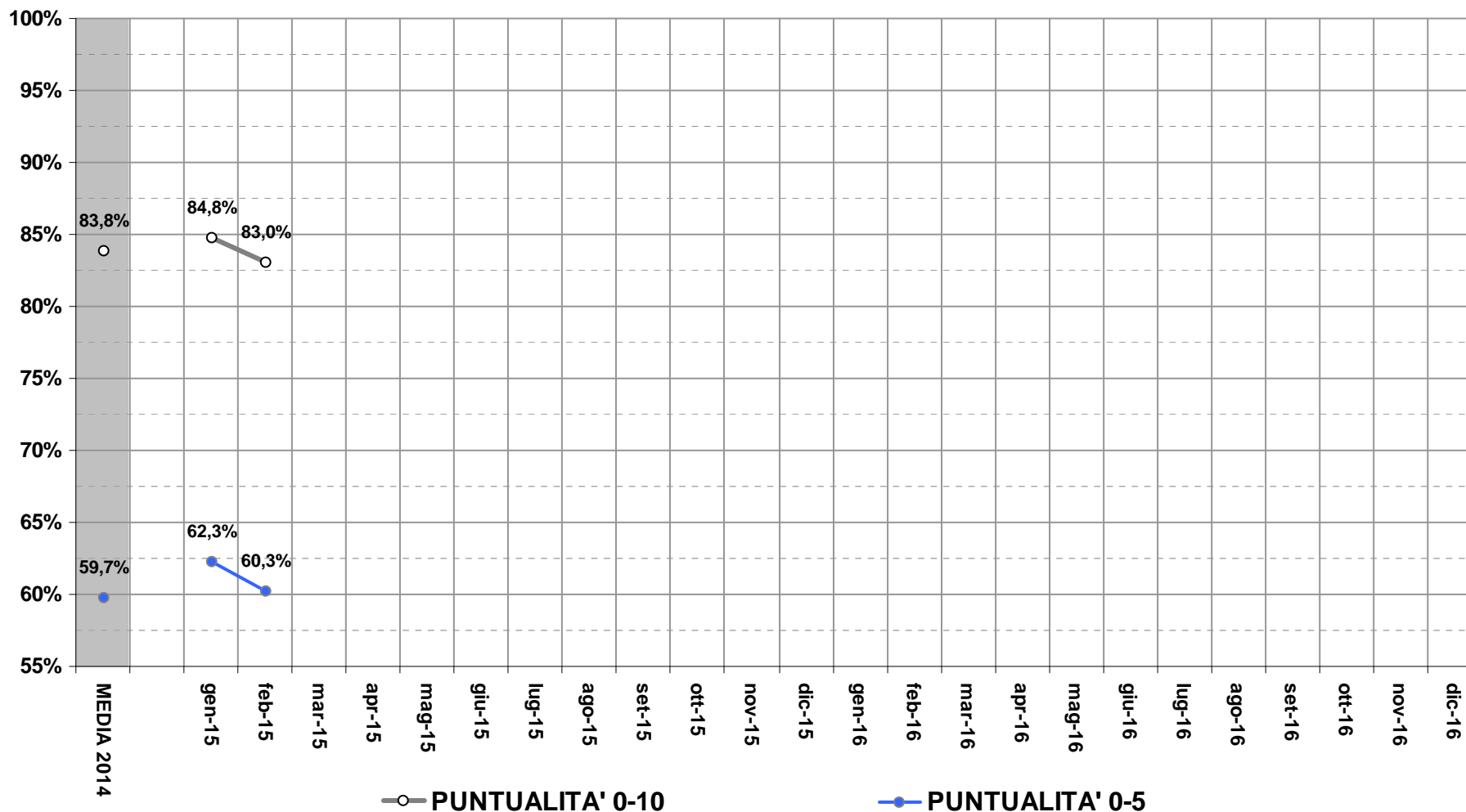
percentuale chilometri effettuati su chilometri teorici



TABELLA RITARDI ANTICIPI

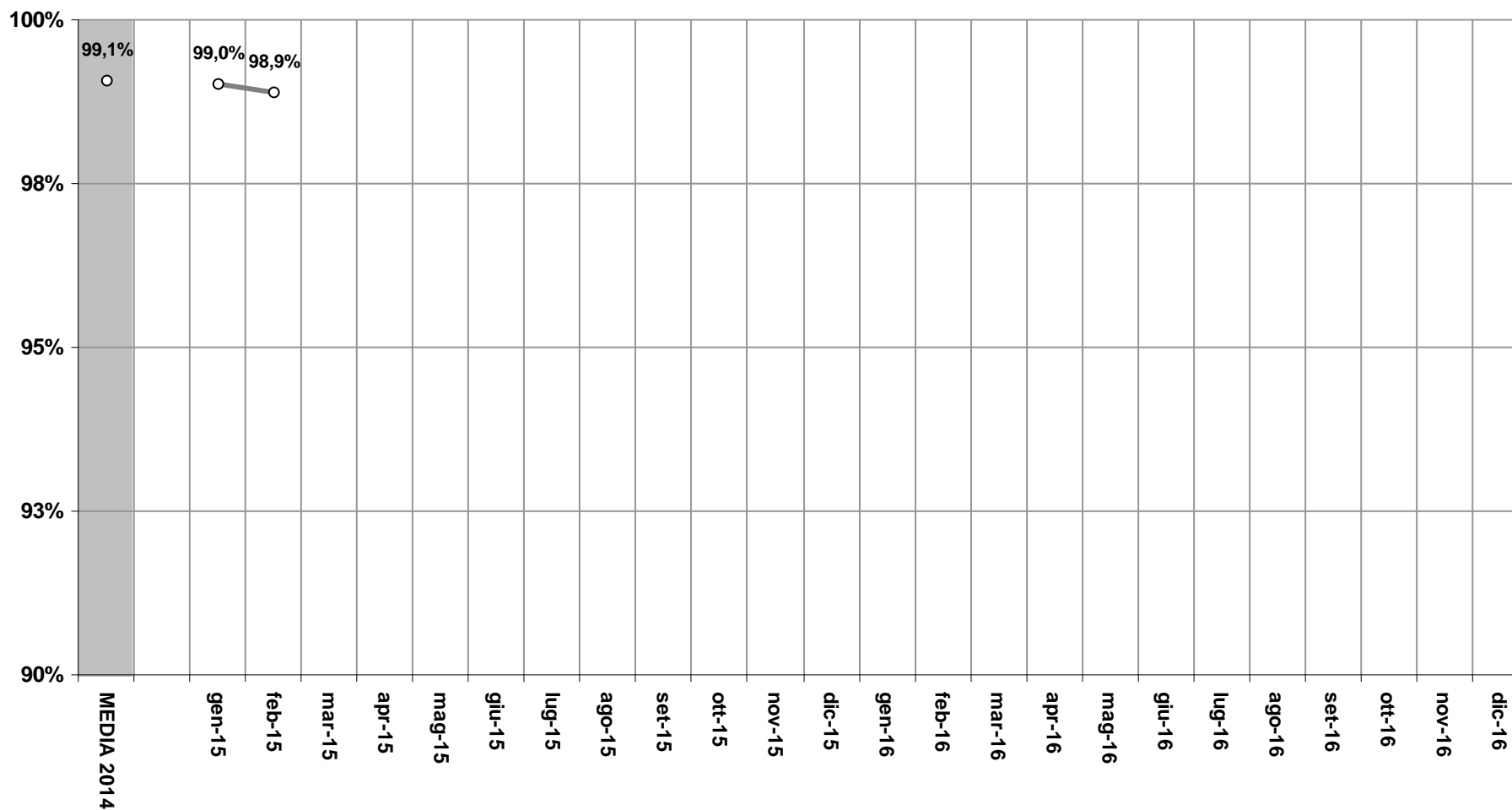
corse effettuate
ritardo medio in arrivo a destinazione
ritardo medio in partenza

PUNTUALITÀ | 226 Varisella-Cafasse-Torino





AFFIDABILITÀ | 226 Varisella-Cafasse-Torino



—○ AFFIDABILITA'



LINEA 226

PERIODO: GENNAIO 2015

DATI BUS
(ordine per ritardo medio in arrivo decrescente)

CORSA	PARTENZA	ORA	ARRIVO	ORA	PERIOD.	CORSE MONIT.	PUNTUALITA' RITARDO MEDIO ARRIVO					CORSE 00-05 min	CORSE 05-10 min	% CORSE >10 min	PUNTUALITA' RITARDO MEDIO PARTENZA					
							0	5	10	15	20				0	5	10	15	20	
828	VARISELLA - PIAZZA MARTIRI	18.05	TORINO PORTA MILANO - CORSO GIULIO CESARE, 15	19.05	GIOR	29	11,48					8	3	18	7,07					
812	VARISELLA - PIAZZA MARTIRI	7.05	TORINO PORTA MILANO - CORSO GIULIO CESARE, 15	8.05	FER5-A4	19	10,00					2	3	14	0,37					
825	TORINO PORTA MILANO - CORSO GIULIO CESARE, 15	17.00	VARISELLA - PIAZZA MARTIRI	18.00	GIOR	29	9,90					10	2	17	1,03					
821	TORINO PORTA MILANO - CORSO GIULIO CESARE, 15	14.30	VARISELLA - CIMITERO - CAPOLINEA	15.32	FER6-A4	20	9,75					6	8	6	1,05					
826	VARISELLA - PIAZZA MARTIRI	17.05	TORINO PORTA MILANO - CORSO GIULIO CESARE, 15	18.08	FER5-A4	19	9,32					4	7	8	4,26					
810	VARISELLA - PIAZZA MARTIRI	6.45	TORINO PORTA MILANO - CORSO GIULIO CESARE, 15	7.45	FER5-A4	19	9,00					2	9	8	0,42					
820	VARISELLA - PIAZZA MARTIRI	14.05	TORINO PORTA MILANO - CORSO GIULIO CESARE, 15	15.05	GIOR	29	7,79					11	5	13	3,41					
827	TORINO PORTA MILANO - CORSO GIULIO CESARE, 15	18.00	VARISELLA - PIAZZA MARTIRI	19.00	FER6-A4	24	7,13					7	10	7	0,33					
824	VARISELLA - CIMITERO - CAPOLINEA	16.03	TORINO PORTA MILANO - CORSO GIULIO CESARE, 15	17.05	FER6-A4	23	7,04					14	4	5	-0,04					
823	TORINO DORA - PIAZZA BALDISSERA	16.05	VARISELLA - PIAZZA MARTIRI	17.00	FER5-A4	19	6,42					10	6	3	2,58					
817	TORINO PORTA MILANO - CORSO GIULIO CESARE, 15	13.00	VARISELLA - PIAZZA MARTIRI	14.00	GIOR	29	5,41					14	11	4	1,38					
814	VARISELLA - PIAZZA MARTIRI	8.05	TORINO PORTA MILANO - CORSO GIULIO CESARE, 15	9.05	GIOR	28	5,39					14	8	6	2,07					
813	TORINO PORTA MILANO - CORSO GIULIO CESARE, 15	7.35	VARISELLA - PIAZZA MARTIRI	8.35	FER6	24	5,38					14	5	5	0,88					



AMM
TORINO
REGIONE
PIEMONTE



LINEA 85



DATI PER LINEA

Torino–Fiat Rivalta–Piossasco



GRAFICO PUNTUALITÀ

percentuale corse con un ritardo in arrivo inferiore a 5 minuti sul totale corse effettuate
percentuale corse con un ritardo in arrivo inferiore a 10 minuti sul totale corse effettuate
percentuale corse con un anticipo in arrivo inferiore a 5 minuti sul totale corse effettuate



GRAFICO AFFIDABILITÀ

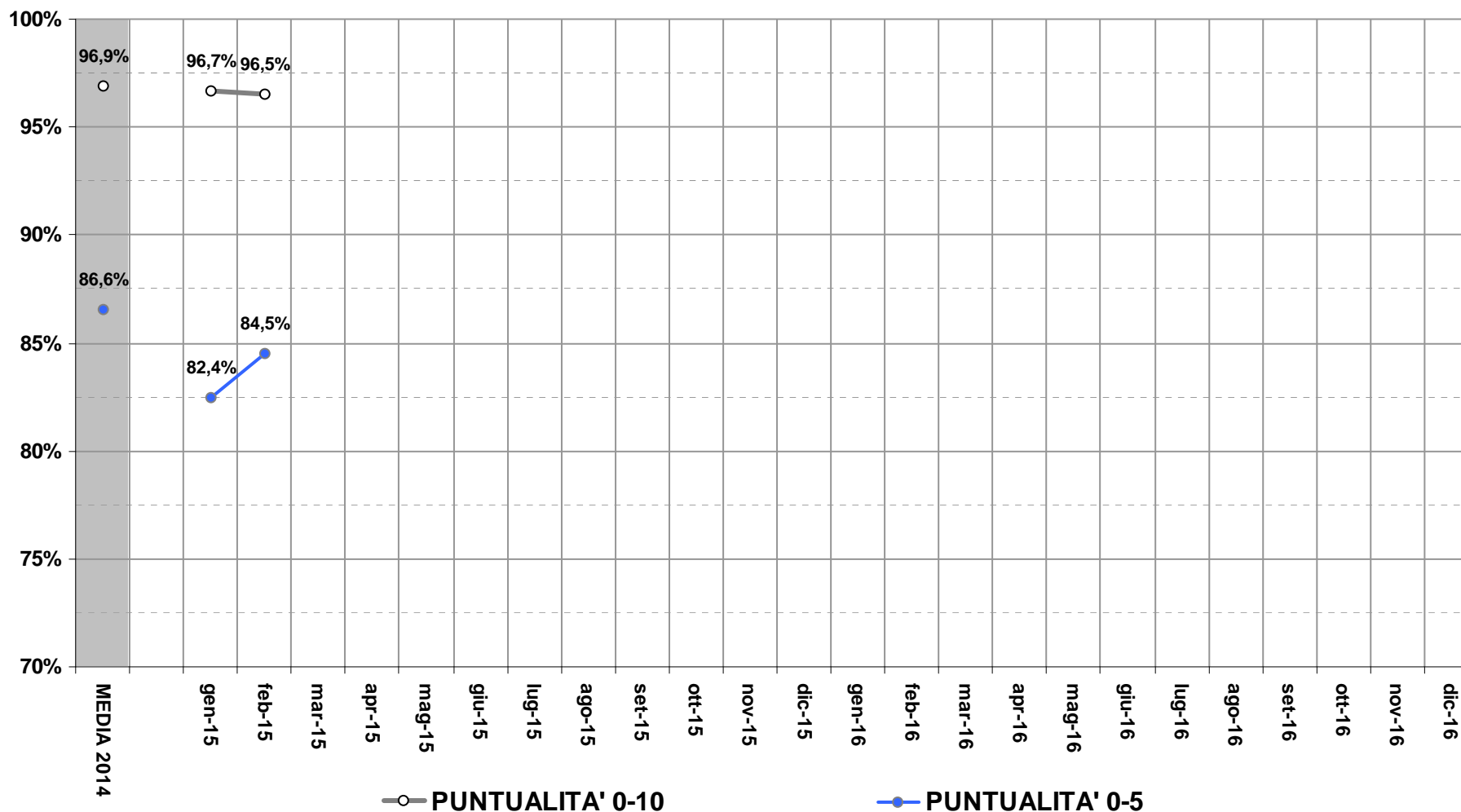
percentuale chilometri effettuati su chilometri teorici



TABELLA RITARDI ANTICIPI

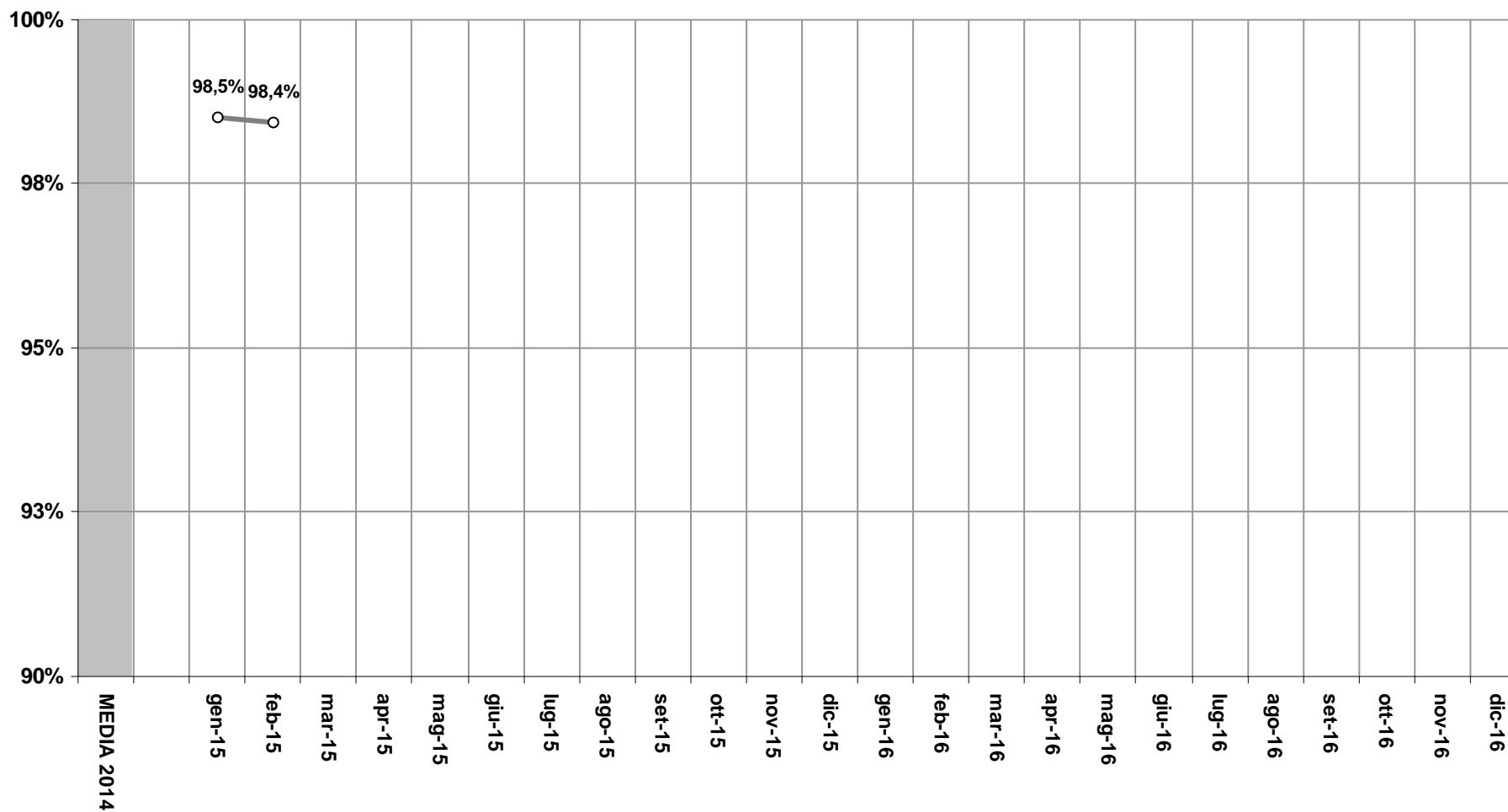
corse effettuate
ritardo medio in arrivo a destinazione
ritardo medio in partenza

PUNTUALITÀ | 85 Torino–Fiat Rivalta–Piossasco





AFFIDABILITÀ | 85 Torino–Fiat Rivalta–Piossasco



—○ AFFIDABILITA'



LINEA 85

PERIODO: GENNAIO 2015

DATI BUS
(ordine per ritardo medio in arrivo decrescente)

CORSA	PARTENZA	ORA	ARRIVO	ORA	PERIOD.	CORSE MONIT.	PUNTUALITA'					CORSE 00-05 min	CORSE 05-10 min	% CORSE >10 min	PUNTUALITA'				
							RITARDO MEDIO ARRIVO								RITARDO MEDIO PARTENZA				
							0	5	10	15	20				0	5	10	15	20
1110	RIVALTA DI TORINO - STABILIMENTO FIAT - CAPOLIN	6.23	TORINO - CORSO GROSSETO, 78	7.00	FER5-A4	20	5,85					8	8	4	-0,40				



AMM
TORINO
REGIONE
PIEMONTE



LINEA 185



DATI PER LINEA

Chieri–Cambiano-Santena-Carignano



GRAFICO PUNTUALITÀ

percentuale corse con un ritardo in arrivo inferiore a 5 minuti sul totale corse effettuate
percentuale corse con un ritardo in arrivo inferiore a 10 minuti sul totale corse effettuate
percentuale corse con un anticipo in arrivo inferiore a 5 minuti sul totale corse effettuate



GRAFICO AFFIDABILITÀ

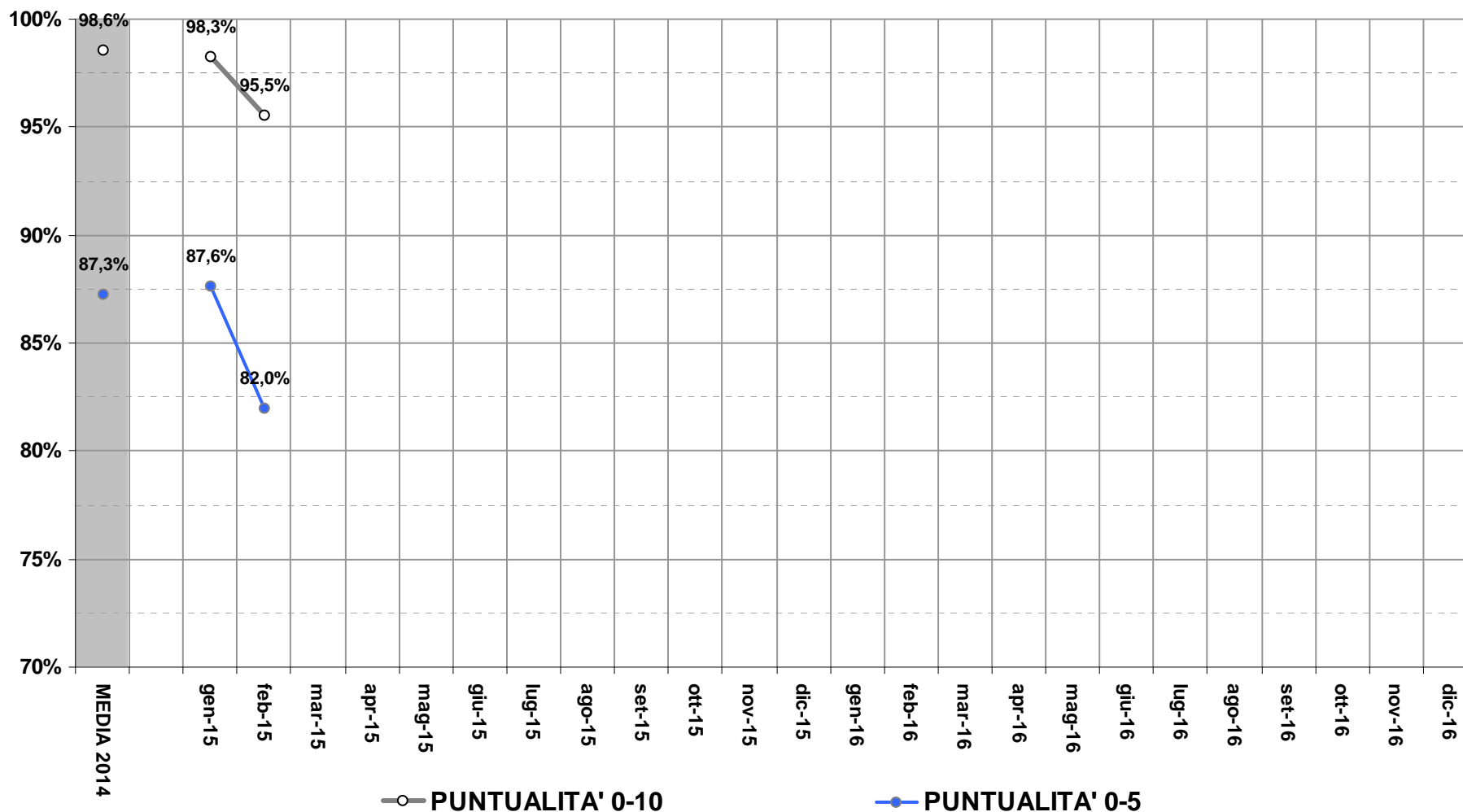
percentuale chilometri effettuati su chilometri teorici



TABELLA RITARDI ANTICIPI

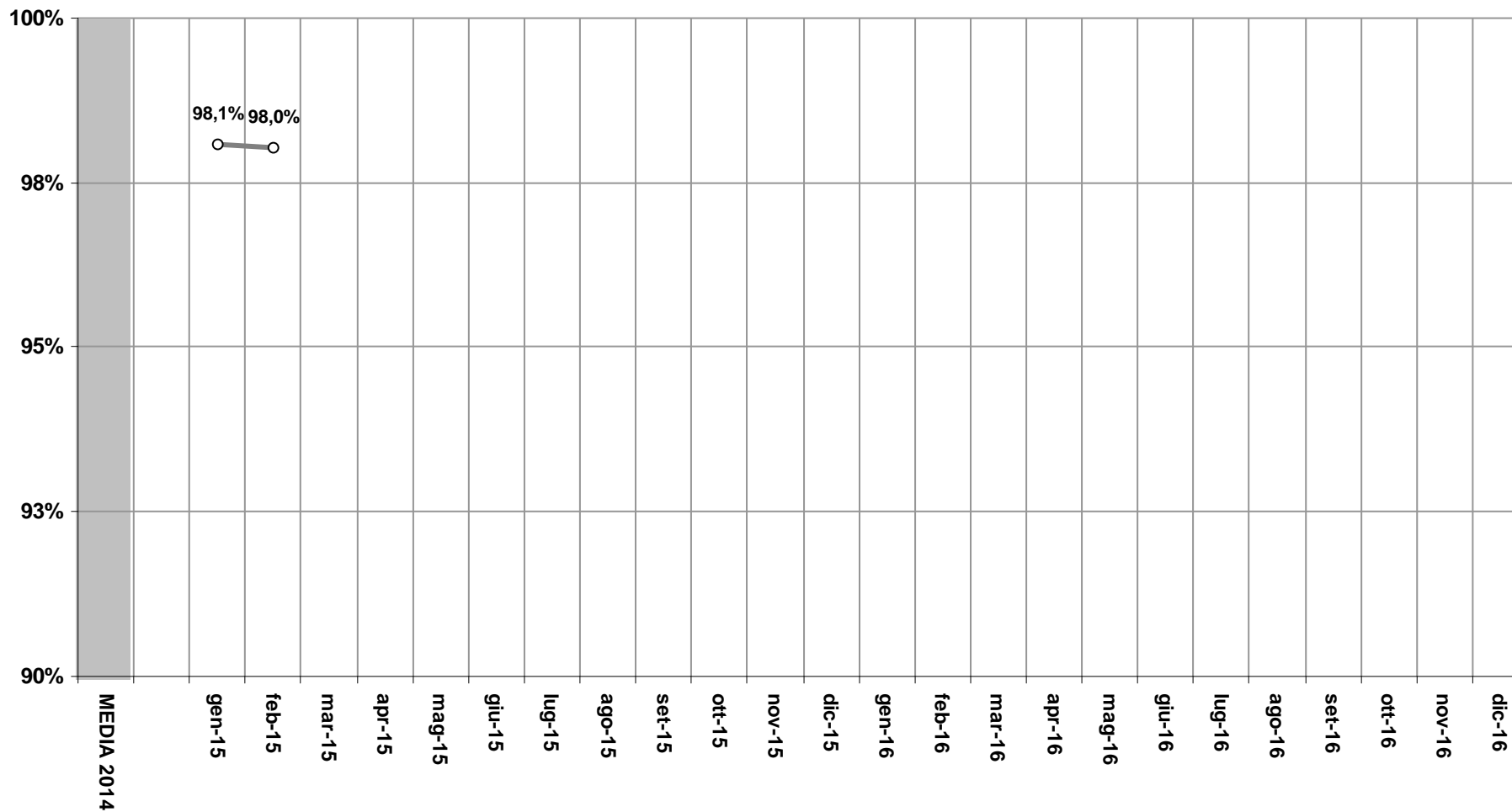
corse effettuate
ritardo medio in arrivo a destinazione
ritardo medio in partenza

PUNTUALITÀ | 185 Chieri–Cambiano-Santena-Carignano





AFFIDABILITÀ | 185 Chieri–Cambiano-Santena-Carignano



○ AFFIDABILITA'



LINEA 185

PERIODO: GENNAIO 2015

DATI BUS
(ordine per ritardo medio in arrivo decrescente)

CORSA	PARTENZA	ORA	ARRIVO	ORA	PERIOD.	CORSE MONIT.	PUNTUALITA'					CORSE 00-05 min	CORSE 05-10 min	% CORSE >10 min	PUNTUALITA'				
							RITARDO MEDIO ARRIVO								RITARDO MEDIO PARTENZA				
							0	5	10	15	20				0	5	10	15	20
5	CHIERI - MOVICENTRO	6.45	SANTENA - CAPOLINEA - PIAZZA COSMA E DAMIANO	7.05	SCOL	9	6,56					5	2	2	4,11				
23B	CHIERI - VITTONI - CAPOLINEA SCUOLE	14.15	SANTENA - CAPOLINEA - PIAZZA COSMA E DAMIANO	14.40	SCOLG5	16	5,81					6	9	1	3,69				
29	CHIERI - MOVICENTRO	18.15	SANTENA - CAPOLINEA - PIAZZA COSMA E DAMIANO	18.35	FER5-A4	20	5,25					11	9		4,15				



AMM
TORINO
REGIONE
PIEMONTE



LINEA 435



DATI PER LINEA

Torino-CAAT-Orbassano sito



GRAFICO PUNTUALITÀ

percentuale corse con un ritardo in arrivo inferiore a 5 minuti sul totale corse effettuate
percentuale corse con un ritardo in arrivo inferiore a 10 minuti sul totale corse effettuate
percentuale corse con un anticipo in arrivo inferiore a 5 minuti sul totale corse effettuate



GRAFICO AFFIDABILITÀ

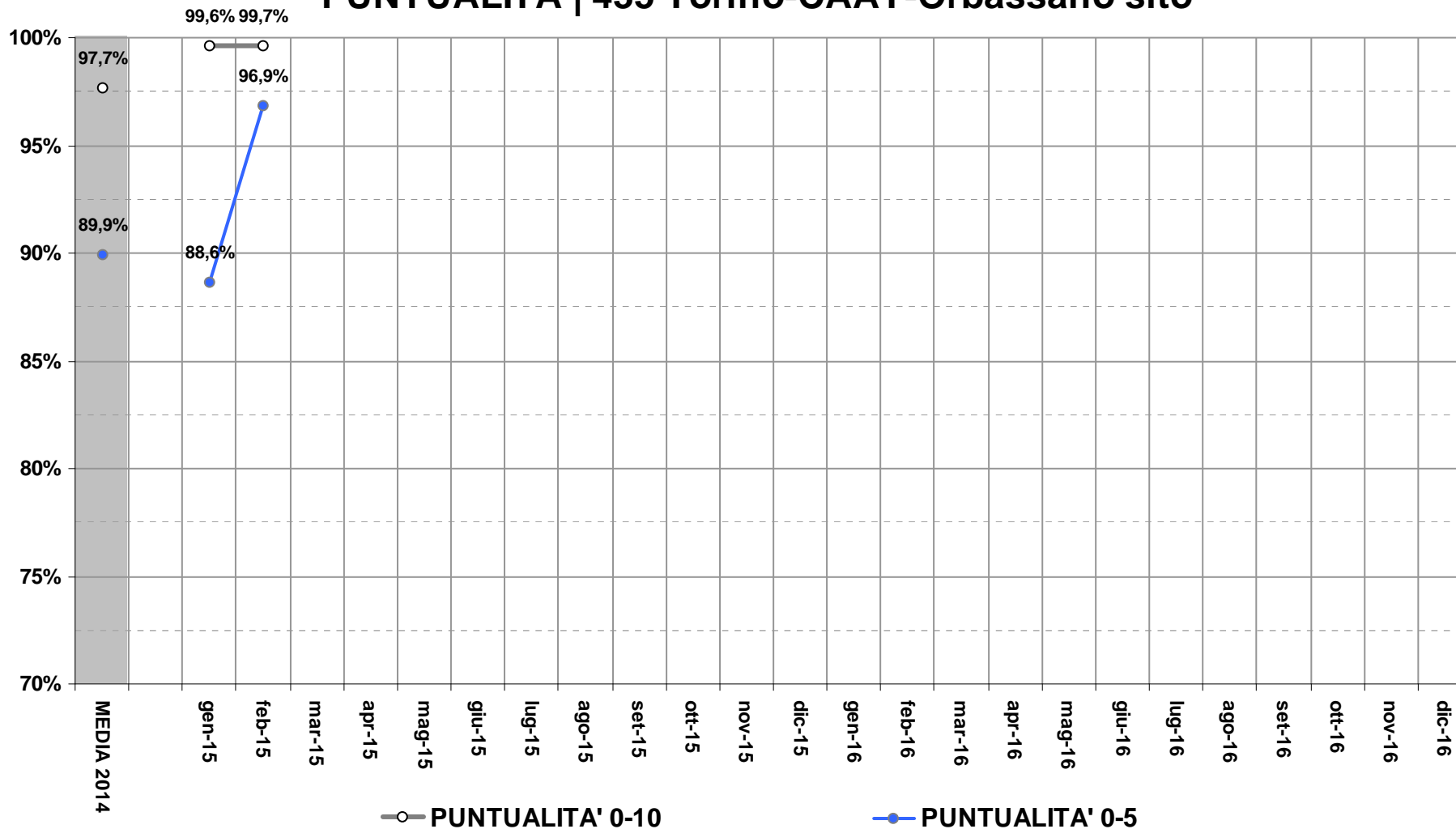
percentuale chilometri effettuati su chilometri teorici



TABELLA RITARDI ANTICIPI

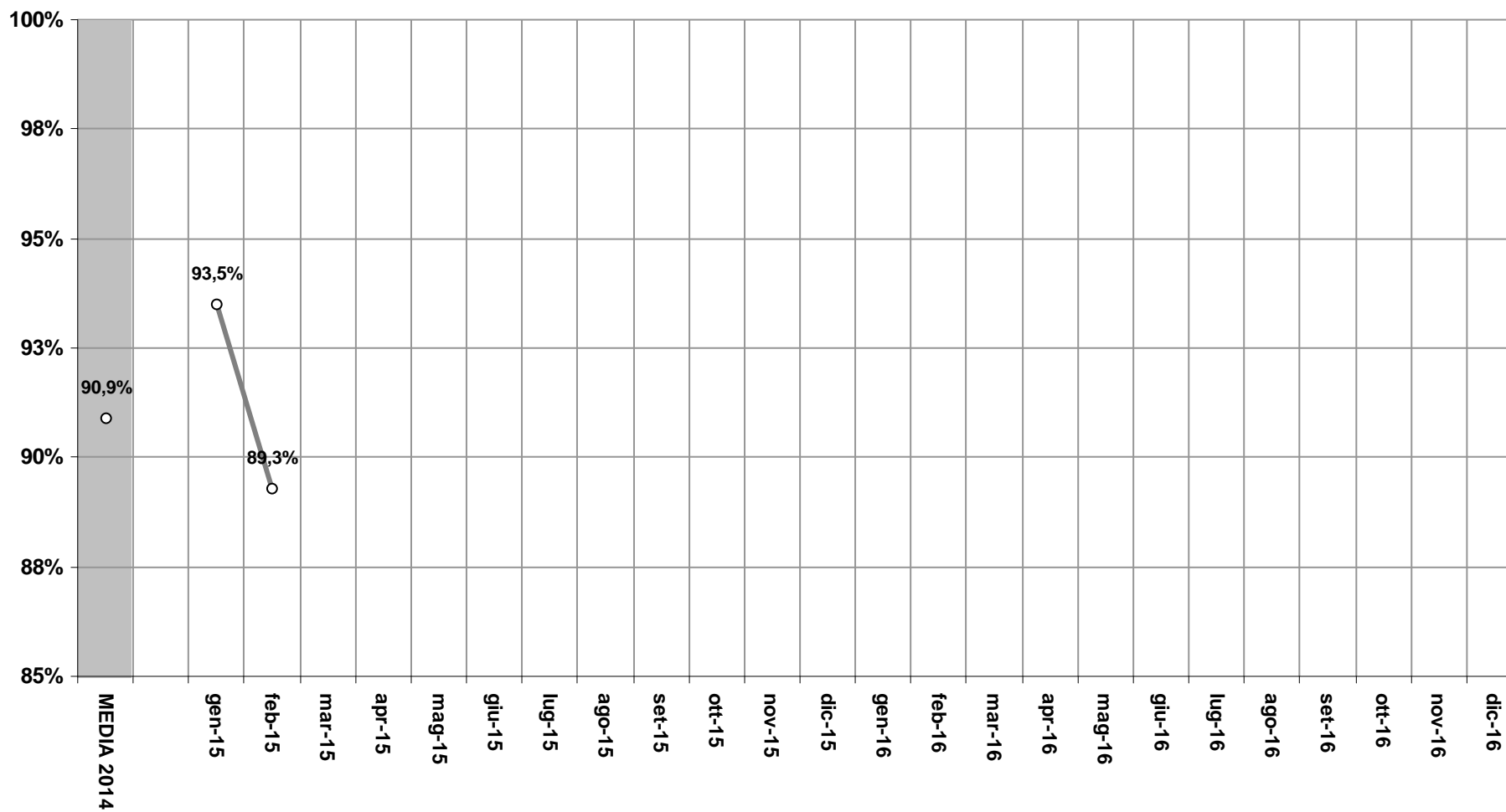
corse effettuate
ritardo medio in arrivo a destinazione
ritardo medio in partenza

PUNTUALITÀ | 435 Torino-CAAT-Orbassano sito





AFFIDABILITÀ | 435 Torino-CAAT-Orbassano sito



○ AFFIDABILITA'



LINEA 435

PERIODO: GENNAIO 2015

DATI BUS
(ordine per ritardo medio in arrivo decrescente)

CORSIA	PARTENZA	ORA	ARRIVO	ORA	PERIOD.	CORSE MONIT.	PUNTUALITA'					CORSE 00-05 min	CORSE 05-10 min	% CORSE >10 min	PUNTUALITA'					
							RITARDO MEDIO ARRIVO								RITARDO MEDIO PARTENZA					
							0	5	10	15	20				0	5	10	15	20	
9	GRUGLIASCO - CAAT - STRADA DEL PORTONE	5.10	TORINO - CAIO MARIO CAPOLINEA - CORSO AGNELLI	5.25	FER6	12	5,00	■				23	9	5	2,25	■				
9	CHIERI - MOVICENTRO	5.10	SANTENA - CAPOLINEA - PIAZZA COSMA E DAMIANO	5.25	FER6	12	5,00	■				23	9	5	2,25	■				